


**MINISTERUL INDUSTRIEI SI COMERTULUI  
SC FORAJ SONDE SA TG MURES  
STR ROMULUS GUGA NR 1, TEL 0265/263266**



**CATRE,**

**COMISIA NATIONALA A VALORILOR MOBILIARE  
BUCURESTI, STR.FOISORULUI NR.2, SECTOR 3**

**Alaturat, va trimitem Raportul anual al anului 2008 conform  
Regulamentului C.N.V.M. Anexa nr.32.**

**Cu deosebit respect  
ADMINISTRATOR UNIC,  
ing ARON VASILE**



FOSP

## RAPORTUL ANUAL

### CONFORM REGULAMENTULUI C.N.V.M./2006 Anexa nr.32 PENTRU EXERCITIUL FINANCIAR 2008

Data raportului 15.05.2009

Societatea comerciala SC FORAJ SONDE SA

Sediul societatii : Tg –Mures , str Romulus Guga nr.1

Numarul de telefon / fax/ 0265.263266

Codul unic de inregistrare la Oficiul Registrului Comertului : 4727746

Numar de ordine in Registrului Comertului: J/26/349/1995

Capital social subscris si varsat: 932.513 lei

ACTIUNI NOMINATIVE in numar de 373.005

Valoarea de 2,5 lei/ actiune

#### 1. Analiza activitatii societatii comerciale

1.1 a) Obiectul de activitate al societatii comerciale inscris in Statutul initial , este forajul sondelor de gaz , de cercetare geologica , de exploatare seismica si de injectie pentru titei si gaze , ape minerale si termale in tara si strainatate.

- reparatii capitale sonde, probe de productie , detubari sonde;
- lucrari de Constructii –montaje de suprafata si montaje instalatii de foraj, baracamente si conducte ptr alimentarea cu apa si gaz;
- constructii drumuri si diguri, lucrari de constructii montaje energetice;
- redarea terenurilor in circuitul agricol si silvic ;
- intretinerea si repararea utilajelor si sculelor , reconditionarea pieselor de schimb;
- prepararea , repararea si reconditionarea fluidelor de foraj;
- executarea de elemente de constructii si alte lucrari ocazionale cercetare , proiectare, transporturi, service si alte prestari de servicii.

Ulterior obiectul de activitate initial a fost completat si codificat CAEN, in baza cererii de inregistrare de mentiuni nr 5459/11.02.01999, in baza Hotaririi AGA din 23.12.1998, conform statutului pe care il depunem in copie.

In baza completarii sus mentionate societatea a desfasurat activitati de comert cu amanuntul prin magazinul propriu situat in Tg Mures str Secuilor Martiri nr 10/12, si activitate de comert cu ridicata si cu amanuntul al produselor petroliere prin Statia de distributie produse petroliere "FORZA" situata in comuna ERNEI , DN 15 km 83 (jud.Mures), o baza sportiva si de agrement Forza situata in localitatea Tg.Mures str.Insulei nr.1. si o pensiune tot in localitatea Ernei jud.Mures. In cursul anului 2008 a avut loc o divizare a societatii. In urma divizarii, activitatea de comert cu amanuntul, baza sportiva si de agrement Forza, pensiunea Ernei au trecut pe noua societate SC Drill Invest SA, incepand cu data de 01.07.2008.

b) Data de infiintare a societatii comerciale: 14.06.1995

c) Nu e cazul

d) Mijloacele fixe sunt prezentate in bilant la valori nete stabilite prin deducerea din valorile brute a amortizarii cumulate si a deprecierilor. In anul 2008 s-au inregistrat achizitii de mijloace fixe in valoare de:24.768.073 lei.

Dintre cele mai importante achizitii de mijloace fixe enumeram:

- instalatia de foraj MR 8000 cu platforma de lucru
- top drive MR 8000
- elevatori deschidere
- site SWACO
- grupuri motopompa
- degazor centrifugal
- grup electrogen Caterpillar
- motoare MB 820
- mast MR 8000

In urma divizarii societatii au iesit din patrimoniu mijloace fixe in valoare de 22.318.160 lei, dintre care enumeram:

- imobil str.Tamas Erno Tg.Mures
- motel Sovata
- pensiunea Ernei
- bloc nefamilisti
- Bloc garsoniere Tg.Mures

- ateliere de reparatii
- vitrine frigorifice
- autoturism Nissan
- autoturism Lexus

S-au inregistrat casari la echipamente tehnologice in valoare de 313.158 lei.

Imobilizarile corporale sunt evaluate initial la cost de achizitie. Societatea a efectuat inventarierea imobilizarilor corporale, rezultatele inventarierii au fost cuprinse in situatiile financiare anuale. Societatea nu a efectuat reevaluari la imobilizarile corporale la finele anului 2008.

Intretinerea si reparatiile imobilizarilor corporale sunt suportate pe cheltuielile societatii atunci cand acestea sunt efectuate, in timp ce imbunatatirile semnificative aduse imobilizarilor corporale( modernizarile) care cresc valoarea si/sau durata de viata a acestora sau care maresc semnificativ capacitatea de generare a unor beneficii economice de catre acestea, sunt capitalizate( maresc valoarea mijlocului fix respectiv).

Amortizarea imobilizarilor se calculeaza la valoarea contabila utilizandu-se metoda liniara de-a lungul duratei de viata estimata a activelor si se include lunar pe cheltuielile societatii si metoda de amortizare accelerata pentru echipamentele tehnologice. Imobilizarile corporale care nu mai sunt necesare desfasurarii activitatii sunt scoase din functiune si se elimina din bilant, impreuna cu amortizarea cumulata pana la data scoaterii din functiune, fiind evidentiata intr-un cont in afara bilantului, pana la valorificarea acestora prin vanzare sau casare. Orice castig sau pierdere ce rezulta dintr-o asemenea operatiune se include in contul de profit si pierdere curent.

Imobilizarile corporale si necorporale sunt revizuite cel putin odata pe an, cu ocazia inventarierii, pentru constatarea eventualelor deprecieri peste uzura normala, concretizata in amortizarile lunare incluse pe cheltuieli. Pierderile inregistrate din astfel de deprecieri sunt cuprinse in contul de profit si pierdere curent pe seama ajustarilor pentru depreciere.

e) Descrierea principalelor rezultate ale evaluarii activitatii societatii:

Este prezentat in Raportul Auditorului Extern anexat.

#### 1.1.1. Elemente de evaluare generala:

Sunt prezentate in Nota 6. anexata.

#### 1.1.2. Evaluarea nivelului tehnic al societatii comerciale:

Descrierea principalelor produse realizate si/ sau servicii prestate:

Societatea realizeaza produse specializate numite generic “ sonde”care in functie de obiectivul urmarit se impart in :

-sonde geologice care cerceteaza prin investigatii geo- fizice rezervele posibile intr-un sistem geologic necunoscut.

-sondele de exploatare care exploateaza zacamintele deja cunoscute in conditiile unui sistem geologic stapinit si bine dimensionat;

- sondele de injectie prin care sunt create canalele de stocare “ underground” a resurselor minerale lichide provenite din import.

- Serviciile de foraj executate sint servicii profesionale si se realizeaza folosind metodele clasice de foraj

### 1.1.3.Evaluarea activitatii de aprovizionare tehnico-materiala

Deoarece constructia sondei presupune achizitionarea de mai multe produse si servicii , furnizorii nostri se impart dupa :

- furnizori de materiale : SC APROV MEDIAS SA ( burlane de tubaj , ciment, chimicale autotohtone ptr fluidul de foraj, tevi extractie ) SC CONFIND CIMPINA( scule de foraj si accesorii de coloana) , MI PETROGAS BUCURESTI ( sape de import) , HANI IMPEX SRL ( camasi pompa), GEOMET INDUSTRIAL SLATINA( robineti, centrori, inele)

- furnizori de servicii: ATLAS GIP SA PLOIESTI( servicii de investigare geofizica a sondelor) , SC PETROS SA PLOIESTI ( servicii de cimentare a sondelor ) SC GLOBE TROTTERS SRL ( servicii de transport al instalatiilor de foraj); IOT DOSCO ( chirie material tubular)

- furnizori de energie electrica : SC ELECTRICA SA TRANSILVANIA SUD ( energie electrica )

PETROM SA BUCURESTI ( combustibil lichid), DISTRIGAZ NORD ( gaz metan, DG PETROL( motorina si benzina).

Din gama furnizorilor prezentati mai sus, furnizorii de servicii ELECTRICA SA, DISTRIGAZ SA, sunt furnizori unici in tara.Acest lucru duce la acceptarea neconditionata a tarifelor pe care le practica cu influenta in pretul de cost al sondei.

### 1.1.4. Evaluarea activitatii de vanzare.

a)Concurenta in domeniul forajului este acerba .Ea este un raspuns la noua economie bazata pe cerere si oferta, sondele sapindu-se numai pe baza de cerere.

b) Pe piata petro-gazeifera existenta a inca 21 de societati de foraj raspindite pe intreg teritoriul tarii dintre care cu una : SC DAFORA SA MEDIAS, impartim piata din bazinul Transilvaniei, face ca paleta ofertantilor sa fie larga, existind posibilitatea ca in

urmatorii ani cele cu capacitate tehnica si financiara precara sa dispara. Ordonanta nr 60 privind achizitiile publice reglementeaza codul concurential.

a) Activele totale ale SC Foraj Sonde SA Tg.Mures au scazut la finele anului 2008 comparativ cu 2007, de 0.86 ori, din cauza iesirii unor mijloace fixe in urma divizarii societatii si includerea lor in patrimoniul noii societati.

b) Principalele pietele de desfacere

Societatea isi desfasoara activitatea in cimpurile gazeifere situate in judetele : Mures , Cluj, Bistrita Nasaud, Neamt,Prahova,Argeş,Vrancea .Cumparatorii serviciilor noastre este SNGN ROMGAZ SA . Medias și SNP Petrom București( grup OMV).

In urmatorul tabel sint prezentate ponderile veniturilor obtinute din activitatea de foraj sonde de cercetare geologica si exploatare din cifra de afaceri ,in ultimii 3 ani.

	<b>2006</b>	<b>2007</b>	<b>2008</b>
<b>Ponderea totala a veniturilor din activitatea de baza din cifra de afaceri (%)</b>	<b>77,65%</b>	<b>83,14%</b>	<b>85,57%</b>
<b>Ponderea din activ de foraj sonde de cercetare geologica</b>	<b>48,26%</b>	<b>45,89%</b>	<b>38%</b>
<b>Ponderea din activitatea de foraj sonde exploatare</b>	<b>47,59%</b>	<b>51,94%</b>	<b>62%</b>

c).Principalii concurenti ai societatii sunt:

- in bazinul Transilvaniei: SC Dafora SA Medias

- in restul tarii : toate cele 20 societati de foraj care deservesc societatile de exploatare ale petrolului, coordonate de SNP Petrom Bucuresti,societati care presteaza aceleasi servicii ca ale noastre si care sint arundate la cite o societate de exploatare petrol sau gaze din tara.

c) Deoarece clienții noștri SNGN ROMGAZ SA MEDIAS și OMV Bucuresti care sunt decidenti ,initiatori , influentatori ai activitatii noastre si cu care impartim aceeaasi arie geografica , cererea serviciilor de sapare depinde foarte mult de debitul de gaze pe care acesta trebuie sa-l asigure economiei.

**1.1.5.Evaluarea aspectelor legate de angajatii/personalul societatii comerciale:**

a) In cursul anului 2008 societatea si-a desfasurat activitatea cu un numar mediu de personal de 624 persoane din care:

-501 muncitori

-123 personal TESA si maistrii

b) Descrierea raporturilor dintre manager si angajati precum si a oricaror elemente conflictuale ce caracterizeaza aceste raporturi.

Raporturile de munca dintre manager si angajati si a oricaror elemente conflictuale sunt reglementate prin Contractul colectiv de munca inregistrat la ITM Tg.Mures sub numarul 137/25.06.2008.

In anul 2008 societatea a realizat un metraj de 40.919 m forati din care:

- 12.224 m foraj geologic
- 28.695 m foraj exploatare

sonde incepute si terminate total : 25 sonde

sonde ptr foraj geologic 15 sonde

sonde ptr foraj exploatare 10 sonde

Fata de anul 2007 societatea a realizat un metraj mai mare cu 9.625 m ceea ce reprezinta o crestere cu 1,31 % mai mare decit in anul precedent.

Aceasta crestere a productiei fizice se datoreaza cresterii activitatii de cercetare geologica precum si al activitatii de foraj pentru injectia fluidelor lichide(gaz petrol} in concordanta cu programul societatilor de extractie pe care le deservim .

Evolutia indicatorilor fizici in 3 ani

Nr. crt.	Indicatori	2006	2007	2008
1.	Metrii forati total din care:	28595	31294	40919
	- foraj geologic	13018	10902	12224
	- foraj exploatare	14300	19	28695
2.	Sonde incepute total din care:	17	17	25
	-foraj geologic	8		15
	- foraj exploatare	9		10
3.	Sonde terminate total din care:	16	17	25
	-foraj geologic	7		15
	- foraj exploatare	9		10

**1.1.6.**Evaluarea aspectelor legate de impactul activitatii de baza a emitentului asupra mediului inconjurator:

Privind activitatea de baza societatea respecta normele in vigoare de protectie a mediului si in acest scop s-a achizitionat o statie de curatire-ecologizare a fluidelor de foraj. Tot in scopul protectiei mediului, o atentie deosebita se acorda si redarii in circuitul agricol a terenurilor ocupate de instalatiile de foraj. Pentru preluarea si distrugerea rezidurilor rezultate in urma procesului tehnologic societatea a incheiat un contract cu firma Lafarge si astfel se evita deversarile si poluarea mediului in urma activitatii desfasurate de firma.

1.1.7. Evaluarea activitatii de cercetare si dezvoltare: nu este cazul.

1.1.8. Evaluarea activitatii societatii comerciale privind managementul riscului

Apreciind riscul ca fiind o masura a neconcordanțelor dintre rezultatele posibile mai mult sau mai puțin favorabile și acțiunile întreprinse, conducerea societatii este conștientă că această categorie nu trebuie neglijată, ci dimpotriva trebuie monitorizată și demarate acțiuni de atenuare sau eliminare a efectelor.

Și în anul 2008, au acționat diverși factori perturbatorii impunându-se concentrarea atenției asupra influenței unor categorii de riscuri cum sunt:

**-Riscul de pret ( oferta)-** care presupune fundamentarea și stabilirea ofertelor privind serviciile astfel încât nivelul acestora să asigure echilibrul necesar între cerințele clientului și dorința noastră de a ne asigura profitabilitatea acestor servicii. Pentru atenuarea efectelor acestei categorii de risc au fost întreprinse unele acțiuni printre care amintim:

- alegerea celor mai eficiente variante pentru ca serviciile noastre să fie de un nivel calitativ superior, cu un consum optim de materiale și de manopera ;

- analiza lunară a tuturor categoriilor de costuri realizate în scopul cunoașterii abaterilor și luarea măsurilor de încadrare în nivelele planificate ;

- mobilizarea furnizorilor de materiale și componente ca prin creșterea productivității muncii să poată asigura menținerea sau reducerea pretului al acestor componente;

- conștientizarea întregului personal al societatii privind necesitatea reducerii permanente a tuturor categoriilor de costuri ;

**- Riscul de credit** – are de asemenea un impact major în activitatea firmei în această perioadă în care societatea se află într-o perioadă de modernizare a spațiilor de lucru, de dotări cu utilaje și instalații noi solicitate în cadrul proiectelor demarate care impun fonduri, surse de finanțare proprii și împrumutate.

Creșterea cifrei de afaceri din ultimii ani au impus angajarea de credite atât pentru investiții cât și pentru capitalul de lucru, ce trebuie rambursate în perioadele următoare. Pentru înlăturarea riscului nerambursării la termen a creditelor și al dobânzilor către bănci au fost luate următoarele măsuri:

- continuarea politicii firmei prin încheierea de comenzi și contracte cu clienții în momentul demarării afacerii ;

- posibilitatea prelungirii perioadelor de rambursare a creditelor către bănci ;

**Riscul de lichiditate si cash-flow** – cunoscand efectele acestor riscuri conducerea firmei s-a preocupat in mod fluent si la timp a resurselor financiare necesare activitatii. In acest context s-au intreprins urmatoarele actiuni:

- s-au efectuat servicii si lucrari pentru clientii cu care am incheiat comenzi ferme si contracte iar pentru clientii cu care avem contracte incheiate pentru livrari de combustibili , produsele livrate s-au eliberat numai daca acestia au prezentat instrumente de plata (billet la ordin, CEC, etc.)
- reducerea stocurilor si cresterea vitezei de rotatie a mijloacelor circulante;
- negocierea celor mai avantajoase termene de plata catre furnizori si de incasare de la clienti.

### **Descrierea politicilor si a obiectivelor firmei privind managementul riscului**

Pornind de la faptul ca riscul nu trebuie evitat ci dimpotriva trebuie controlat, diminuat sau chiar eliminat, conducerea firmei a fost pregatita in anul 2008 pentru a influenta, pentru a face fata cat mai bine actiunii factorilor de risc. In acest context, conducerea firmei a avut in vedere in procesul de luare a deciziilor si asumarea riscurilor, evitarea pericolelor ce pot aparea si limitarea efectelor. Principalele riscuri avute in cadrul politicilor generale de management al riscului sunt:

#### **Riscul decizional de dezvoltare**

Firma se confrunta cu importante oportunitati de afaceri care impun angajarea de cheltuieli pentru dezvoltare prin investitii si care solicita importante resurse financiare si umane. Pentru atenuarea efectelor acestui risc s-au avut in vedere:

- angajarea cu prioritate a acelor cheltuieli de investitii la care exista semnate contracte ferme cu partenerii, care garanteaza asigurarea volumului de lucru si care sa constituie suficiente garantii pentru eliberarea creditelor.
- dezvoltarea cu prioritate a afacerilor cu parteneri de prestigiu cunoscuti si seriosi la care riscul retragerii din afaceri sau al insolabilitatii lor este mic.

#### **Riscul comercial**

Este frecvent in aceasta perioada. Conducerea firmei, cunoscand efectele acestuia a luat urmatoarele masuri:

- reducerea si eliminarea sustragerilor din patrimoniu;
- extinderea introducerii camerelor video in locurile cele mai sensibile din ateliere, porti, depozite;

- intarirea pazei prin infiintarea unor noi posturi de paza unde s-au constatat astfel de evenimente;
- asigurarea patrimoniului la firmele de asigurari.

S-a extins reseaua de imobile, utilaje si instalatii cu pericolozitate in exploatare, care au fost asigurate impotriva: furturilor, incendiilor, inundatiilor prin incheierea politelor de asigurare cu firme de specialitate.

### **Politica si obiectivele in domeniul securitatii si sanatatii in munca:**

Programul nostru se bazeaza pe principiul ca fiecare salariat raspunde de securitatea si sanatatea ocupationala la postul sau. Toti salariatii trebuie instruiti in domeniul securitatii si sanatatii ocupationale iar principiul nostrum este ca nu exista loc de munca atat de complex incat sa nu se poata desfasura activitatea in conditii de securitate. In consecinta, fiecare salariat are responsabilitatea sa asigure securitatea si sanatatea ocupationala pentru sine si pentru cei care lucreaza in imediata sa apropiere.

Pentru realizarea acestui program este necesar sa se dezvolte gradul de constientizare al fiecarui salariat, pentru a preveni orice accidente. Ne asteptam ca fiecare salariat sa participe la realizarea acestui obiectiv.

#### **1.1.9.Elemente de perspectiva privind activitatea societatii comerciale:**

Pentru anul 2008 SC Foraj Sonde SA Tg.Mures va urmari dezvoltarea cu precadere a activitatii de foraj participand la licitatiile organizate de catre SNGN Romgaz Medias si OMV. Pentru imbunatatirea calitatii serviciilor oferite in domeniul forajului sondelor de gaz, societatea a facut investitii in anul 2008, a achizitionat o instalatie de foraj MR 8000 si numeroase echipamente tehnologice asigurand o baza materiala si tehnica solida cu ajutorul careia sa poata participa la toate licitatiile organizate de SNGN Romgaz SA Medias si SNP Petrom SA Bucuresti. SC Foraj Sonde SA urmareste modernizarea bazei de productie in continuare si in acest sens se are in vedere achizitionarea in cursul anului 2009 al unui echipament de curatire si preparare a fluidului de foraj, echipamente de monitorizare a activitatii de foraj, diferite scule si dispozitive, cazane da abur, grupuri de presiune pentru instalatiile de prevenire a eruptiilor. Totodata se urmareste extinderea activitatii de foraj prin participarea la lucrari de foraj in exteriorul tarii. Pentru anul 2009 lucrarile care vor fi scoase la licitatie de SNGN Romgaz si OMV sunt urmatoarele:

- foraj total 16.160 m. in valoare de 42.100.000 RON care este productie contractata.
- productie estimata 36.900 m. in valoare de 91.550.800 RON.

- se va urmarii incheierea unor contracte SWAP pe rata dobanzii si negocierea acestuia la un curs mult mai bun decat cursul pietei, astfel incat profitul anului 2009 sa nu mai fie afectat de diferentele nefavorabile de curs valutar.

## 2.ACTIVELE CORPORALE ALE SOCIETATII COMERCIALE

### 2.1 Amplasare si caracteristici ale capacitatilor de productie:

SC Foraj Sonde SA Tg.Mures are in proprietate imobilizari corporale, materializate in terenuri, cladiri, constructii speciale, masini si mijloace de transport, alte imobilizari, imobilizari in curs. Evolutia acestora in ultimii 2 ani se prezinta astfel (valoarea ramasa)

Denumire indic.	2007	2008	Col.3-col.2	%
Terenuri si constr.	36.761.199	16.496.674	-20.264.525	
Instalatii si masini	93.249.634	96.789.630	3.539.996	3,80
Alte instal.	2.209.015	1.679.471	-529.544	
Avansuri si imo curs	6.160.932	3.473.307	-2.687.625	

Modificarile in structura activelor imobilizate au fost generate de urmatoarele:

- reevaluarea activelor imobilizate :in anul 2008 nu s-au efectuat reevaluari de mijloace fixe

- investitii in active noi si modernizari: constructii 1.964.369 ; alte instalatii, utilaje mijloace de transport: 22.803.704

- imobilizari corporale in curs : 4.204.301

- amortizarea aferenta deprecierei activelor:

constructii: 669.850

alte instalatii, utilaje, mijloace de transport: 14.012.664

vanzari si casari de mijloace fixe: 313.158

Pentru completarea fondurilor necesare pentru achizitionarea de active noi, societatea a angajat credite de investitii si a incheiat contracte de leasing financiar.

### 2.2.Gradul de uzura al proprietatilor societatii comerciale

Gradul de uzura al imobilizarilor corporale la SC Foraj Sonde SA prezinta urmatoarea evolutie:

Denumire indicator	2006	2007	2008
<b>Constructii</b>			
valoarea de inventar	15.284.341	19.283.903	7.013.294
Valoarea ramasa	14.262.000	17.503.364	5.954.104

Uzura	1.022.341	1.780.539	669.850
Grad de uzura	6,69	9,23	9,55
<b>Echipament tehnologic</b>			
Valoarea de inventar	34.421.328	81.844.711	84.577.394
Valoarea ramasa	18.442.644	58.691.405	56.108.942
Uzura	15.978.684	23.153.306	28.468.452
Grad de uzura	46,42	28,29	33,66
<b>Mijloace de transport</b>			
Valoarea de inventar	9.348.684	11.404.923	12.212.236
Valoarea ramasa	6.883.688	7.299.151	4.593.831
Uzura	2.464.996	4.105.772	7.618.405
Grad uzura	26,37	35,99	62,38
<b>Alte imob.corporale</b>			
Valoarea de inventar	2.082.311	2.209.015	1.679.471
Valoarea ramasa	1.475.171	1.285.223	706.606
Uzura	607.140	923.792	972865
Grad uzura	29,16	41,82	57,93

In urma inventarierii anuale s-a stabilit uzura fizica a fiecarui mijloc fix iar acolo unde a fost cazul s-a propus casarea mijloacelor fixe uzate si deteriorate.

**2.3** Precizarea potentialelor probleme legate de dreptul de proprietate asupra activelor corporale ale societatii comerciale. Nu este cazul.

S-au obtinut 11 certificate de atestare a dreptului de proprietate .Toate cele 11 amplasamente s-au intabulat la judecatorie cu carte funciara, conform legii pentru a fi opozabile tertilor.Nu avem litigii cu vecinii si nu avem revendicari din parte persoanelor juridice si fizice ptr terenurile aflate in proprietatea societatii.

### **3.PIATA VALORILOR MOBILIARE EMISE DE SOCIETATEA COMERCIALA**

**3.1.**In cursul anului 2008 a avut loc o divizare a societatii si infiintarea unei noi societati SC DRILL INVEST SA TG.MURES. Actionarii SC Foraj Sonde SA Tg.Mures, intruniti in Adunarea Generala Extraordinara, legal constituita la data de 06.02.2008 au adoptat cu unanimitate de voturi:

- aproba divizarea ( desprinderea) unei parti din patrimonial SC Foraj Sonde SA Tg.Mures si transmiterea acesteia SC Drill Invest SA Tg.Mures, conform art.250 din Legea

31/1990 privind societatile comerciale. Proiectul divizarii a fost depus in 30 zile spre publicare in Monitorul Oficial si intr-un ziar local, de la data prezentei hotarari.

Patrimoniul, implicit capitalul social al SC Foraj Sonde SA, se divide astfel:

- SC FORAJ SONDE SA 70%
- SC DRILL INVEST SA 30%

Deci capitalul social subscris si varsat al SC Foraj Sonde SA TG.Mures de 1.332.160 lei impartit in 532.864 actiuni nominative, cu valoare nominala de 2,5 lei fiecare, s-a impartit pe cele doua societati rezultate in urma divizarii, conform tabelului de mai jos. Divizarea propusa este simetrica, fiecare actionar din societatea existenta va deveni actionar in ambele societati rezultate in urma divizarii, in aceeasi pondere.

Modul de transmitere a actiunilor:

Actiunile se vor transmite catre SC Drill Invest SA la valoarea nominala de 2,5 lei la infiintarea noii societati.

Raportul de schimb al actiunilor este de 1/1.

Cuantumul primei de divizare este zero, nu se acorda drepturi speciale sau alte privilegii.

Actiunile societatii sint cotate pe piata RASDAQ.

La data de 31.12.2008 capitalul social al SC Foraj Sonde SA este de 1.332.160 932.512,50 RON. impartit in 373.005 actiuni nominative.

Capitalul social este subscris si varsat in intregime de actionari persoane fizice si juridice fiind impartit astfel:

- 75,0376 % din capitalul social , adica 699.735 lei reprezentind 279.894 actiuni apartinind d-lui Aron Vasile.
- 24,9624 % din capitalul social adica 232.777 reprezentind 93.111 actiuni apartinind altor persoane.

**3.2.** Descrierea politicii societatii comerciale cu privire la dividende.

Precizarea dividendelor cuvenite/ platite/acumulate in ultimii 3 ani si daca este cazul, a motivelor pentru eventuala micșorare a dividendelor pe parcursul ultimilor 3 ani.

Cunoscand expunerea societatii fata de banci si firme de leasing, politica SC Foraj Sonde SA Tg.Mures este de a nu repartiza profitul pentru plata de dividende, intreg profitul urmand a se repartiza la surse proprii de dezvoltare. Este necesara adoptarea acestei politici pentru a asigura sursele necesare investitiilor noi, pe de o parte, iar pe de alta parte a nu se mari gradul de indatorare al societatii.

3.3.Descrierea oricaror activitati ale societatii comerciale de achizitionare a propriilor actiuni- nu este cazul.

3.4.In cazul in care societatea comerciala are filiale, precizarea numarului si a valorii nominale a actiunilor emise de societatea mama detinuta de filiale- nu este cazul.

3.5.In cazul in care societatea comerciala a emis obligatiuni si/sau alte titluri de creanta, prezentarea modului in care societatea comerciala isi achita obligatiile fata de detinatorii de astfel de valori mobiliare: nu este cazul.

#### 4.CONDUCEREA SOCIETATII COMERCIALE

4.1.Prezentarea listei administratorilor societatii comerciale si a urmatoarelor informatii pentru fiecare administrator:

a) CV (nume, prenume, varsta, calificare, experienta profesionala, functia si vechimea in functie);

Nr. Crt.	Numele si prenumele	Varsta	Calificare	Experienta profesionala	Functia	Vechimea In functie
1.	Aron Vasile	56	Inginer	32	Director general	18

Cenzor extern independent:

- ec. Udrescu Iulian

b) Intelegere sau lagatura de familie. Nu este cazul

c) Tranzactie intre administrator si societate. Nu este cazul

d) Participarea administratorului la capitalul social.

Aron Vasile nr.actiuni detinute: 279.894, in valoare de 699.735 lei.

e) Lista persoanelor afiliate societatii:

SC FORASERV SRL TG.MURES

SC DRILL INVEST SA TG.MURES

4.2. Prezentarea listei membrilor conducerii executive a societății comerciale.

Conducerea executivă:

1. Calian Marinela - director general adj. economic
2. Georgescu Cristian - director general adj. foraj
2. Malos Mihai - director tehnic comercial
3. Detesan Tatiana - director marketing

Pentru fiecare, prezentarea următoarelor informații:

a) termenul pentru care persoana face parte din conducerea executivă

Membrii conducerii executive au contracte individuale de muncă pe durată nedeterminată.

b) orice acord, înțelegere sau legătură de familie între persoana respectivă și o altă persoană datorită căreia persoana respectivă a fost numită ca membru al conducerii executive: Nu este cazul.

c) participarea persoanei respective la capitalul societății comerciale

Participarea executivului la capitalul social este cu cote deținute ca alte persoane.

4.3. Pentru toate persoanele prezentate la 4.1. și 4.2. precizarea eventualelor litigii sau proceduri administrative, în care au fost implicate, în ultimii 5 ani, referitoare la activitatea acestora în cadrul emitentului, precum și acelea care privesc capacitatea respectivei persoane de a-și îndeplini atribuțiile în cadrul emitentului. Nu este cazul.

## 5. SITUATIA FINANCIAR- CONTABILA

a) elemente de bilanț: active care reprezintă cel puțin 10% din total active; numerar și alte disponibilități lichide; profituri reinvestite; total active curente; total pasive curente;

Denumirea indicatorului	Anul		
	2006	2007	2008
Active imobilizate	64.222.897	109.358.531	81.387.462
Stocuri	5.611.827	8.294.554	30.136.906
Creante	10.129.494	15.127.743	29.854.206
Casa și cont. la bănci	15.994.911	5.524.241	3.800.509
Capitaluri	51.503.348	55.626.167	45.054.931
Datorii	46.914.570	82.505.426	101.535.715

In structura activelor imobilizate cea mai mare pondere o au imobilizarile corporale in suma de 80.320.171 lei, respectiv 98,69 %, in timp ce imobilizarile financiare in suma de 931.642 lei detin un procent de 1,14 % iar imobilizarile necorporale in suma de 135.649 lei detin un procent de 0,17 %. In cursul anului 2008 s-au achizitionat echipamente tehnologice performante, dintre care amintim:

- instalatia de foraj MR 8000 cu platforma de lucru + mast MR 8000
- top drive ( mecanism de actionare a sapei) MR 8000
- elevatori de deschidere
- site de noroi Swaco
- grupuri motopompa
- degazor centrifugal
- grup electrogen Caterpillar
- motoare electrice MB 820

Din evolutia stocurilor de la finele anului 2008 comparativa cu anul 2007, se poate constata o crestere a acestor stocuri.

Aceasta se datoreaza cresterii volumului de servicii care impunea asigurarea unor stocuri de materiale mai mari, precum si datorita faptului ca multi furnizori au incetat activitatea din data de 20 decembrie pe cand societatea noastra a avut activitate pe tot parcursul lunii decembrie. Totodata cea mai mare pondere al acestui element al bilantului o are productia neterminata, adica lucrarile de foraj efectuate in decembrie 2008 si facturate in anul 2009.

Avansurile pentru cumparari de stocuri au scazut fata de anul 2007 cu 40,56 % ceea ce inseamna ca persoanele responsabile in acest domeniu au acordat o atentie deosebita acestora.

Volumul creantelor comerciale a crescut cu 51.61 % ca urmare a cresterii volumului de lucrari fata de anul 2007, precum si ca urmare a schimbarii structurii clientilor ce platesc la 60 zile.

La capitolul Alte creante majorarea se datoreaza impozitului pe profit de recuperat de la bugetul statului si a TVA-ului care este tot de recuperate de la BS. Datorita aplicarii metodei de amortizare accelerata pentru utilajele aflate in patrimoniu, societatea a inregistrat pierdere fiscala, care se va recupera conform legii. Acesta este si motivul pentru care nu s-a inregistrat impozit pe profit pentru anul 2008.

Datoriile comerciale, reprezentand obligatii fata de furnizori au crescut ca urmare a cresterii volumului de lucrari efectuate din trimestrul 4 al anului 2008 si in prima luna a anului 2009.

Societatea a contractat credite si a incheiat contracte de leasing financiar dupa cum urmeaza:

- conform contract nr.79/14.03.2008 incheiat cu MKB Romexterra Bank Tg.Mures s-a contractat o linie de credit in valoare de 2.000.000 lei pe o perioada de 12 luni, pentru activitatea curenta.
- Conform contract nr.367/26.06.2008 incheiat cu Banca Anglo-Romana Bucuresti s-a contractat un credit in valoare de 9.713.800 EU.pe o perioada de 6 ani, pentru activitatea de investitii.
- Conform contract nr.368/26.06.2008 incheiat cu Banca Anglo-Romana Bucuresti s-a contractat o linie de credit in valoare de 3.000.000 EU, pe o perioada de 12 luni pentru activitatea curenta.

La sfarsitul anului 2008, capitalurile proprii au inregistrat o scadere de circa 19 %, datorata divizarii societatii si diminuarea capitalurilor proprii fata de anul 2007 cu 10.571.236 lei

b) contul de profit si pierderi: vanzari nete, venituri brute; elemente de costuri si cheltuieli cu o pondere de cel putin 20% in vanzarile nete sau in veniturile brute, provizioane de risc si pentru diverse cheltuieli , referire la orice vanzare sau oprire a unui segment de activitate efectuata un ultimul an sau care urmeaza a se efectua in urmatorul an, dividende declarate si platite;

Situatia veniturilor si cheltuielilor in perioada 2006-2008 se prezinta astfel:

Denumire indicator	an 2006	an 2007	an 2008
Venituri totale din care:	92.120.896	110.528.180	167.137.042
-venituri din exploatare	86.695.961	108.615.722	166.356.274
-venituri financiare	5.424.935	191.245	780.768
Cheltuieli totale din care:	85.400.447	106.370.012	165.039.690
-cheltuieli de exploatare	82.220.698	102.928.761	157.914.860
-cheltuieli financiare	3.179.749	3.441.251	7.124.830
Profit brut total din care:	6.720.449	4.158.168	2.097.352
-din exploatare	4.475.263	5.686.961	8.441.414
-financiar	2.245.186	-3.250.006	-6.344.062
Profit net	6.288.778	4.158.168	2.097.352

In anul 2008 volumul cifrei de afaceri si a veniturilor totale a crescut fata de anul precedent cu 15% iar veniturile din exploatare au crescut cu 53 %

Cheltuielile totale au crescut in anul 2008 fata de anul anterior cu 55 %

Profitul net nu a fost realizat la nivelul stabilit, iar principalele cauze ale nerealizarii profitului net sunt urmatoarele:

- influenta diferentelor de curs valutar ale Leului comparative cu Euro de la sfarsitul anului 2008, cand cursul de schimb a crescut la un nivel de 3,9852 lei/euro, fata de 3,6102 cat a fost la finele anului anterior. Reevaluarea obligatiilor firmei existente in sold la 31.12.2008 angajate la banci si alte institutii de credit au generat o pierdere de: 6.344.062 lei. Aceasta pierdere, peste asteptari din activitatea financiara a diminuat substantial realizările foarte bune din activitatea de exploatare si implicit ale profitului brut total care ar fi putut fi cu mult mai mare. Influenta deprecierei Leului din ultimele zile ale anului a fost neprevazuta, neputand fi compensate cu alte masuri luate de catre managementul firmei.

La sfarsitul anului 2008 SC Foraj Sonde SA Tg.Mures inregistreaza un profit net de 42.097.352 lei care va fi repartizat la surse proprii de dezvoltare.

c) cash flow: toate schimbarile intervenite in nivelul numerarului in cadrul activitatii de baza, investitiilor si activitatii financiare, nivelul numerarului la inceputul si la sfarsitul perioadei.

Este prezentata in Situatiia fluxurilor de trezorerie- anexa la bilant.

**DIRECTOR GENERAL,**  
**Ing.Aron Vasile**



**DIRECTOR GEN.ADJ.EC.,**  
**ec.Calian Marinela**

**Intocmit,**  
**Ec.Nirestean Elisabeta**

Judetul: 26--MURES MARI CONTRIBUABILI

Entitate: SC FORAJ SONDE SA

Adresa: localitatea TG.MURES, str. ROMULUS GUGA, nr. 1, tel. 0265263266

Numar din registrul comertului: J26/349/1995

Forma de proprietate: 34--Societati comerciale pe actiuni

Activitatea preponderanta (cod si denumire clasa CAEN): 0910--Activ.de serv.anexe pt.extr.petroil brut si gaze naturale

Cod unic de inregistrare: 4727746

MINISTERUL FINANTELOR PUBLICE  
 AGENTIA NATIONALA DE ADMINISTRARE SI  
 DIRECTIA GENERALA DE ADMINISTRARE A  
 MARILOR CONTRIBUABILI

REGISTRATURA 1

NR. 979.6681/8805/2009

BILANT

la data de 31.12.2008

- lei -

Formularul 10 - pagina 1

Denumirea indicatorului	Nr. rd.	SOLD LA	
		01.01.2008	31.12.2008
A	B	1	2
<b>A. ACTIVE IMOBILIZATE</b>			
<b>I. IMOBILIZARI NECORPORALE</b>			
1. Cheltuieli de constituire (ct.201-2801)	01	0	0
2. Cheltuieli de dezvoltare (ct.203-2803-2903)	02	0	0
3. Concesii, brevete, licente, marci comerciale, drepturi si active similare si alte imobilizari necorporale (ct.205+208-2805-2808-2905-2908)	03	156371	135649
4. Fond comercial (ct.2071-2807-2907)	04	0	0
5. Avansuri si imobilizari necorporale in curs de executie (ct.233+234-2933)	05	0	0
TOTAL: (rd.01 la 05)	06	156371	135649
<b>II. IMOBILIZARI CORPORALE</b>			
1. Terenuri si constructii (ct.211+212-2811-2812-2911-2912)	07	34980660	15437485
2. Instalatii tehnice si masini (ct.213-2813-2913)	08	65990555	60702772
3. Alte instalatii, utilaje si mobilier (ct.214-2814-2914)	09	1285223	706606
4. Avansuri si imobilizari corporale in curs de executie (ct.231+232-2931)	10	6160933	3473308
TOTAL: (rd.07 la 10)	11	108417371	80320171
<b>III. IMOBILIZARI FINANCIARE</b>			
1. Actiuni detinute la entitatile afiliate (ct.261-2961)	12	0	0
2. Imprumuturi acordate entitatilor afiliate (ct.2671+2672-2964)	13	0	0
3. Interese de participare (ct.263-2962)	14	0	0
4. Imprumuturi acordate entitatilor cu interese de participare (ct.2673+2674-2965)	15	0	0
5. Investitii detinute ca imobilizari (ct.265-2963)	16	383700	383700
6. Alte imprumuturi (ct.2675+2676+2678+2679-2966-2968)	17	401089	547942
TOTAL (rd.12 la 17)	18	784789	931642
ACTIVE IMOBILIZATE - TOTAL (rd.06+11+18)	19	109358531	81387462
<b>B. ACTIVE CIRCULANTE</b>			
<b>I. STOCURI</b>			
1. Materii prime si materiale consumabile (ct.301+302+303+/-308+351+358+381+/-388-391-392-3951-3958-398)	20	4658058	3460098
2. Productia in curs de executie (ct.331+332+341+/-348-393-3941-3952)	21	3103320	26240695
3. Produse finite si marfuri (ct.345+346+/-348+354+356+357+361+/-368+371+/-378-3945-3946-3953-3954-3956-3957-396-397-4428)	22	426241	392738
4. Avansuri pentru cumparari de stocuri (ct.4091)	23	106935	43375
TOTAL (rd.20 la 23)	24	8294554	30136906
<b>II. CREANTE (Sumele care urmeaza sa fie incasate dupa o perioada mai mare de un an trebuie prezentate separat pentru fiecare element)</b>			
1. Creante comerciale (ct.2675+2676+2678+2679-2966-2968+4092+411+413+418-491)	25	13933213	26995776
2. Sume de incasat de la entitatile afiliate (ct.451-495)	26	0	0
3. Sume de incasat de la entitati cu interese de participare (ct.453-495)	27	0	0
4. Alte creante (ct.425+4282+431+437+4382+441+4424+4428+444+445+446+447+4482+4582+461+473-496+5187)	28	1194530	2858430
5. Capital subscris si nevarsat (ct.456-495)	29	0	0
TOTAL (rd.25 la 29)	30	15127743	29854206

<b>III. INVESTITII PE TERMEN SCURT</b>			
1. Actiuni detinute la entitatile afiliate (ct.501-591)	31	0	0
2. Alte investitii pe termen scurt (ct.505+506+508-595-596-598+5113+5114)	32	60611	60611
TOTAL (rd.31+32)	33	60611	60611
<b>IV. CASA SI CONTURI LA BANCII (ct.5112+512+531+532+541+542)</b>			
ACTIVE CIRCULANTE - TOTAL (rd.24+30+33+34)	34	5524241	3800509
	35	29007149	63852232
C.CHELTUIELI IN AVANS (ct.471)	36	453725	1407161
<b>D.DATORII: SUMELE CARE TREBUIE PLATITE INTR-O PERIOADA DE PANA LA UN AN</b>			
1. Imprumuturi din emisiunea de obligatiuni (ct.161+1681-169)	37	0	0
2. Sume datorate institutiilor de credit (ct.1621+1622+1624+1625+1627+1682+5191+5192+5198)	38	10464008	24813092
3. Avansuri incasate in contul comenzilor (ct.419)	39	0	84034
4. Datorii comerciale - furnizori (ct.401+404+408)	40	11275483	9190396
5. Efecte de comert de platit (ct.403+405)	41	3290139	3787290
6. Sume datorate entitatilor afiliate (ct.1661+1685+2691+451)	42	0	0
7. Sume datorate entitatilor cu interese de participare (ct.1663+1686+2692+453)	43	0	0
8. Alte datorii, inclusiv datoriile fiscale si datoriile privind asigurarile sociale (ct.1623+1626+167+1687+2693+421+423+424+426+427+4281+431+437+4381+441+4423+4428+444+446+447+4481+455+456+457+4581+462+473+509+5186+5193+5194+5195+5196+5197)	44	3592879	6296114
TOTAL (rd.37 la 44)	45	28622509	44170926
E.ACTIVE CIRCULANTE NETE/ DATORII CURENTE NETE (rd.35+36-45-62)	46	636365	21088467
F.TOTAL ACTIVE MINUS DATORII CURENTE (rd.19+46)	47	110196896	102475929
<b>G.DATORII: SUMELE CARE TREBUIE PLATITE INTR-O PERIOADA MAI MARE DE UN AN</b>			
1. Imprumuturi din emisiunea de obligatiuni (ct.161+1681-169)	48	0	0
2. Sume datorate institutiilor de credit (ct.1621+1622+1624+1625+1627+1682+5191+5192+5198)	49	33111406	40535827
3. Avansuri incasate in contul comenzilor (ct.419)	50	0	0
4. Datorii comerciale - furnizori (ct.401+404+408)	51	850000	0
5. Efecte de comert de platit (ct.403+405)	52	0	0
6. Sume datorate entitatilor afiliate (ct.1661+1685+2691+451)	53	0	0
7. Sume datorate entitatilor cu interese de participare (ct.1663+1686+2692+453)	54	0	0
8. Alte datorii, inclusiv datoriile fiscale si datoriile privind asigurarile sociale (ct.1623+1626+167+1687+2693+421+423+424+426+427+4281+431+437+4381+441+4423+4428+444+446+447+4481+455+456+457+4581+462+473+509+5186+5193+5194+5195+5196+5197)	55	19921511	16828962
TOTAL (rd.48 la 55)	56	53882917	57364789
<b>H. PROVIZIOANE</b>			
1. Provizioane pentru pensii si obligatii similare (ct.1515)	57	0	0
2. Provizioane pentru impozite (ct.1516)	58	0	0
3. Alte provizioane (ct.1511+1512+1513+1514+1518)	59	0	0
TOTAL (rd.57 la 59)	60	0	0
<b>I. VENITURI IN AVANS</b>			
- Subventii pentru investitii (ct.131+132+133+134+138)	61	687812	56209
- Venituri inregistrate in avans (ct.472)	62	0	0
TOTAL (rd.61+62)	63	687812	56209
<b>J. CAPITAL SI REZERVE</b>			
<b>I. CAPITAL</b>			
1. Capital subscris varsat (ct.1012)	64	1332160	932513
2. Capital subscris nevarsat (ct.1011)	65	0	0
3. Patrimoniul regiei (ct.1015)	66	0	0
TOTAL (rd.64 la 66)	67	1332160	932513
II. PRIME DE CAPITAL (ct.104)	68	0	0
III. REZERVE DIN REEVALUARE (ct.105)	69	22287952	15299321
<b>IV. REZERVE</b>			
1. Rezerve legale (ct.1061)	70	266432	186502
2. Rezerve statutare sau contractuale (ct.1063)	71	0	0

3. Rezerve reprezentand surplusul realizat din rezerve din reevaluare (ct.1065)	72	0	0
4. Alte rezerve (ct.1068)	73	6512497	4558747
TOTAL (rd.70 la 73)	74	6778929	4745249
Actiuni proprii (ct.109)	75	0	27375
Castiguri legate de instrumentele de capitaluri proprii (ct.141)	76	0	0
Pierderi legate de instrumentele de capitaluri proprii (ct.149)	77	0	0
<b>V. PROFITUL SAU PIERDEREA REPORTAT (A)</b>			
Sold C (ct.117)	78	21068958	22007871
Sold D (ct.117)	79	0	0
<b>VI. PROFITUL SAU PIERDEREA EXERCITIULUI FINANCIAR</b>			
Sold C (ct.121)	80	4158168	2097352
Sold D (ct.121)	81	0	0
Repartizarea profitului (ct.129)	82	0	0
CAPITALURI PROPRII - TOTAL (rd.67+68+69+74-75+76-77+78-79+80-81-82)	83	55626167	45054931
Patrimoniul public (ct.1016)	84	0	0
CAPITALURI - TOTAL (rd.83+84)	85	55626167	45054931

Administrator,

Numele si prenumele :

ARON VASILE

Intocmit,

Numele si prenumele :

CALIAN MARINELA

Calitatea :

DIRECTOR ECONOMIC

Nr.de inregistrare in organism profesional :

Semnătura

Stampila unității



Semnătura

**CONTUL DE PROFIT SI PIERDERE**

la data de 31.12.2008

- lei -

Formularul 20 - pagina 1

Denumirea indicatorului	Nr. rd.	Realizări în perioada de raportare	
		31.12.2007	31.12.2008
		1	2
<b>A</b>	<b>B</b>		
1.Cifra de afaceri netă (rd.02 la 05)	01	102475892	117829632
Productia vândută (ct.701+702+703+704+705+706+708)	02	85195940	100824132
Venituri din vânzarea mărfurilor (ct.707)	03	17279952	17005500
Venituri din dobanzi inregistrate de entitatile al caror obiect de activitate il constituie leasingul (ct. 766)	04	0	0
Venituri din subventii de exploatare aferente cifrei de afaceri nete (ct.7411)	05	0	0
2.Variatia stocurilor de produse finite (ct.711)	06	1674598	23467935
Sold C	07	0	0
si a productiei in curs de executie	08	3535606	1972314
3.Productia realizata de entitate pentru scopurile sale proprii si capitalizata (ct.721+722)	09	929626	23086393
4.Alte venituri din exploatare (ct.7417+758)	10	108615722	166356274
<b>VENITURI DIN EXPLOATARE - TOTAL (rd.01+06-07+08+09)</b>	11	23118463	31886150
5. a) Cheltuieli cu materiile prime si materialele consumabile (ct.601+602-7412)	12	1567456	1484321
Alte cheltuieli materiale (ct.603+604+606+608)	13	1152553	2442900
b) Alte cheltuieli externe (cu energie si apa) (ct.605-7413)	14	15715483	15968326
c) Cheltuieli privind mărfurile (ct.607)	15	14581222	17246064
6.Cheltuieli cu personalul (rd.16+17), din care:	16	11034350	13094722
a) Salarii si indemnizatii (ct.641+642-7414)	17	3546872	4151342
b) Cheltuieli cu asigurările si protectia socială (ct.645-7415)	18	10101430	15064049
7. a) Ajustari de valoare privind imobilizările corporale si necorporale (rd.19-20)	19	10101430	15064049
a.1) Cheltuieli (ct.6811+6813)	20	0	0
a.2) Venituri (ct.7813)	21	91673	-8682
b) Ajustari de valoare privind activele circulante (rd.22-23)	22	93336	0
b.1) Cheltuieli (ct.654+6814)	23	1663	8682
b.2) Venituri (ct.754+7814)	24	36600486	73831732
8. Alte cheltuieli de exploatare (rd.25 la 28)	25	29529461	49425463
8.1 Cheltuieli privind prestatiile externe (ct.611+612+613+614+621+622+623+624+625+626+627+628-7416)	26	730138	772440
8.2 Cheltuieli cu alte impozite, taxe si vărsaminte asimilate (ct.635)	27	6340887	23633829
8.3 Cheltuieli cu despăgubiri, donatii si activele cedate (ct.658)	28	0	0
Cheltuieli privind dobanzile de refinantare inregistrate de entitatile al caror obiect de activitate il constituie leasingul (ct. 666)	29	0	0
Ajustări privind provizioanele (rd.30-31)	30	0	0
- Cheltuieli (ct.6812)	31	0	0
- Venituri (ct.7812)	32	102928766	157914860
<b>CHELTUIELI DE EXPLOATARE - TOTAL (rd.11 la 15 +18+21+24+29)</b>	33	5686956	8441414
<b>PROFITUL SAU PIERDEREA DIN EXPLOATARE</b>	34	0	0
- Profit (rd.10-32)	35	0	0
- Pierdere (rd.32-10)	36	0	0
9. Venituri din interese de participare (ct.7611+7613)	37	0	0
- din care, veniturile obtinute de la entitatile afiliate	38	0	0
10.Venituri din alte investitii si imprumuturi care fac parte din activele imobilizate (ct.763)	39	0	0
- din care, veniturile obtinute de la entitatile afiliate	40	218137	73909
11. Venituri din dobânzi (ct.766)	41	0	0
- din care, veniturile obtinute de la entitatile afiliate	42	1694321	706859
Alte venituri financiare (ct.762+764+765+767+768)	43	1912458	780768
<b>VENITURI FINANCIARE - TOTAL (rd.35+37+39+41)</b>	44	0	0
12.Ajustari de valoare privind imobilizarile financiare si a investitiilor financiare detinute ca active circulante (rd.44-45)	45	0	0
- Cheltuieli (ct.686)	46	0	0
- Venituri (ct.786)	47	2823012	6377145
13. Cheltuieli privind dobânzile (ct.666-7418)	48	0	0
- din care, cheltuielile in relatia cu entitatile afiliate	49	618234	747685
Alte cheltuieli financiare (ct.663+664+665+667+668)	50	3441246	7124830
<b>CHELTUIELI FINANCIARE - TOTAL (rd.43+46+48)</b>	51	0	0
<b>PROFITUL SAU PIERDEREA FINANCIAR(A)</b>	51	1528788	6344062
- Profit (rd.42-49)			
- Pierdere (rd.49-42)			

14. PROFITUL SAU PIERDEREA CURENT(A) - Profit (rd.10+42-32-49)	52	4158168	2097352
- Pierdere (rd.32+49-10-42)	53	0	0
15. Venituri extraordinare (ct.771)	54	0	0
16. Cheltuieli extraordinare (ct.671)	55	0	0
17. PROFITUL SAU PIERDEREA DIN ACTIVITATEA EXTRAORDINARA - Profit (rd.54-55)	56	0	0
- Pierdere (rd.55-54)	57	0	0
VENITURI TOTALE (rd.10+42+54)	58	110528180	167137042
CHELTUIELI TOTALE (rd.32+49+55)	59	106370012	165039690
PROFITUL SAU PIERDERA BRUTA - Profit (rd.58-59)	60	4158168	2097352
- Pierdere (rd.59-58)	61	0	0
18. Impozitul pe profit (ct.691)	62	0	0
19. Alte impozite neprezentate la elementele de mai sus (ct. 698)	63	0	0
20. PROFITUL SAU PIERDERA NET(A) A EXERCITIULUI FINANCIAR - Profit (rd.60-61-62-63)	64	4158168	2097352
- Pierdere (rd.61+62+63-60)	65	0	0

Administrator,

Numele si prenumele :

ARON VASILE

Intocmit,

Numele si prenumele :

CALIAN MARINELA

Calitatea :

DIRECTOR ECONOMIC

Nr.de inregistrare in organismul profesional :

Semnătura

Stampila unității



Semnătura

## DATE INFORMATIVE

la data de 31.12.2008

Formularul 30 - pagina 1

- lei -

I. Date privind rezultatul înregistrat		Nr. rd.	Nr. unități	Sume
Unități care au înregistrat profit		01	1	2097352
Unități care au înregistrat pierdere		02	0	0

II. Date privind platile restante		Nr. rd.	Total col. 2+3, din care:	Pentru activitatea curentă	Pentru activitatea de investitii
A		B	1	2	3
Plăți restante - total (rd.04+08+14 la 18 +22), din care:		03	8147111	8147111	0
Furnizori restanți - total (rd.05 la 07), din care:		04	8147111	8147111	0
- peste 30 de zile		05	7825702	7825702	0
- peste 90 de zile		06	321409	321409	0
- peste 1 an		07	0	0	0
Obligatii restante față de bugetul asigurărilor sociale - total (rd.09 la 13), din care:		08	0	0	0
- contributii pentru asigurări sociale de stat datorate de angajatori, salariați și alte persoane asimilate		09	0	0	0
- contributii pentru fondul asigurărilor sociale de sănătate		10	0	0	0
- contributia pentru pensia suplimentară		11	0	0	0
- contributii pentru bugetul asigurărilor pentru somaj		12	0	0	0
- alte datorii sociale		13	0	0	0
Obligatii restante față de bugetele fondurilor speciale și alte fonduri		14	0	0	0
Obligatii restante față de alți creditori		15	0	0	0
Impozite și taxe neplătite la termenul stabilit la bugetul de stat		16	0	0	0
Impozite și taxe neplătite la termenul stabilit la bugetele locale		17	0	0	0
Credite bancare nerambursate la scadență - total (rd.19 la 21)		18	0	0	0
- restante după 30 zile		19	0	0	0
- restante după 90 zile		20	0	0	0
- restante după 1 an		21	0	0	0
Dobânzi restante		22	0	0	0

III. Numărul mediu de salariați		Nr. rd.	31.12.2007	31.12.2008
Numărul mediu de salariați		23	683	624

IV. Plăți de dobânzi și redevențe		Nr. rd.	Sume ( lei)
Venituri brute din dobânzi plătite de persoanele juridice române către persoanele fizice nerezidente din statele membre ale Uniunii Europene, din care:		24	0
- impozitul datorat la bugetul de stat		25	0
Venituri brute din dobânzi plătite de persoanele juridice române către persoanele juridice afiliate *) nerezidente din statele membre ale Uniunii Europene, din care:		26	0
- impozitul datorat la bugetul de stat		27	0
Venituri din redevențe plătite de persoanele juridice române către persoane juridice afiliate *) nerezidente din statele membre ale Uniunii Europene, din care:		28	0
- impozitul datorat la bugetul de stat		29	0

V. Tichete de masă		Nr. rd.	Sume (lei)
Contravaloarea tichetelor de masă acordate salariaților		30	768803

VI. Cheltuieli de inovare **)		Nr. rd.	31.12.2007	31.12.2008
- chelt.de inovare finalizate în cursul perioadei		31	0	0
- chelt.de inovare în curs de finalizare în cursul perioadei		32	0	0
- chelt.de inovare abandonate în cursul perioadei		33	0	0


  

<b>Administrator,</b>	<b>Intocmit,</b>
Numele și prenumele : ARON ȚASILE	Numele și prenumele : CALIAN MARINELA
	Calitatea : DIRECTOR ECONOMIC
	Nr.de înregistrare în organismul profesional :

Semnătura \_\_\_\_\_

Stampila unității



Semnătura \_\_\_\_\_

## SITUATIA ACTIVELOR IMOBILIZATE

Formularul 40 - pagina 1

- lei -

Elemente de imobilizari	Nr. rd.	Valori brute				
		Sold initial	Cresteri	Reduceri		Sold final (col.5=1+2-3)
				Total	Din care: dezmembrari si casari	
A	B	1	2	3	4	5
<b>Imobilizari necorporale</b>						
Cheltuieli de constituire si cheltuieli de dezvoltare	01	0	0	0	X	0
Alte imobilizari	02	371846	55627	0	X	427473
Avansuri si imobilizari necorporale in curs	03	0	0	0	X	0
TOTAL (rd.01 la 03)	04	371846	55627	0	X	427473
<b>Imobilizari corporale</b>						
Terenuri	05	17477296	0	7993916	X	9483380
Constructii	06	19263903	1964369	14234978	0	7013294
Instalatii tehnice si masini	07	93249634	22690340	19150344	0	96789630
Alte instalatii, utilaje si mobilier	08	2209015	113364	642908	0	1679471
Avansuri si imobilizari corporale in curs	09	6160932	5115027	7802652	X	3473307
TOTAL (rd.05 la 09)	10	138360780	29663100	49824798	0	118439082
Imobilizari financiare	11	784789	2044668	1897815	X	931642
ACTIVE IMOBILIZATE - TOTAL (rd.04+10+11)	12	139537415	31983395	51722613	0	119798197

## SITUATIA AMORTIZARII ACTIVELOR IMOBILIZATE

- lei -

Elemente de imobilizari	Nr. rd.	Sold initial	Amortizare in cursul anului	Amortizare aferenta imobilizarilor scoase din evidenta	Amortizare la sfarsitul anului (col.9=6+7-8)
A	B	6	7	8	9
<b>Imobilizari necorporale</b>					
Cheltuieli de constituire si cheltuieli de dezvoltare	13	0	0	0	0
Alte imobilizari	14	215475	76349	0	291824
TOTAL (rd.13+14)	15	215475	76349	0	291824
<b>Imobilizari corporale</b>					
Terenuri	16	0	0	0	0
Constructii	17	1780539	669850	1391199	1059190
Instalatii tehnice si masini	18	27259078	14012663	5184885	36086858
Alte instalatii, utilaje si mobilier	19	923792	308933	259860	972865
TOTAL (rd.16 la 19)	20	29963409	14991446	6835944	38118911
AMORTIZARI - TOTAL (rd.15+20)	21	30178884	15067795	6835944	38410735

## SITUATIA PROVIZIOANELOR PENTRU DEPRECIERE

Formularul 40 - pagina 2

- lei -

Elemente de imobilizari	Nr. rd.	Sold Initial	Provizioane constituite in cursul anului	Provizioane reluate la venituri	Sold final (col.13=10+11-12)
A	B	10	11	12	13
<b>Imobilizari necorporale</b>					
Cheltuieli de constituire si cheltuieli de dezvoltare	22	0	0	0	0
Alte imobilizari	23	0	0	0	0
Avansuri si imobilizari necorporale in curs	24	0	0	0	0
TOTAL (rd.22 la 24)	25	0	0	0	0
<b>Imobilizari corporale</b>					
Terenuri	26	0	0	0	0
Constructii	27	0	0	0	0
Instalatii tehnice si masini	28	0	0	0	0
Alte instalatii, utilaje si mobilier	29	0	0	0	0
Avansuri si imobilizari corporale in curs	30	0	0	0	0
TOTAL (rd.26 la 30)	31	0	0	0	0
<b>Imobilizari financiare</b>	32	0	0	0	0
<b>PROVIZIOANE PENTRU DEPRECIERE - TOTAL (rd.25+31+32)</b>	33	0	0	0	0

Administrator,

Numele si prenumele :

ARON VASILE

Intocmit,

Numele si prenumele :

CALIAN MARINELA

Calitatea :

DIRECTOR ECONOMIC

Nr.de inregistrare in organismul profesional :

Semnătura

Stampila unității



Semnătura

**COPIE EXTRAS**  
**DIN PROCESUL VERBAL AL ADUNĂRII GENERALE ORDINARE A**  
**ACȚIONARILOR ÎNCHEIAT LA DATA DE 15.05.2009**

Încheiat azi 15.05.2009 la ședința acționarilor de la S.C. Foraj Sonde S.A. Tg-Mureș, care are loc la sediul societății din str. Romulus Guga , nr.1, Tg-Mureș.

D-l dr.ing. Aron Vasile, în calitate de președinte C.A. și acționar semnificativ deschide ședința, arată că au fost îndeplinite formalitățile de convocare conform art.117 din Legea nr.31/1990 privind societățile comerciale.

Se alege un secretar de ședință , pe d-na consilier juridic Bilauca P.Felicia care va întocmi procesul verbal și toate formalitățile prevăzute în art.129 din Legea nr.31/1990 .

Sunt prezenți alături de dl. Aron Vasile, d-na dir. Ec. Călian Marinela, dl Udrescu Iulian , auditor financiar , dl Smărăndescu Mihail , din partea S.C. Foradexsi alți acționari.

D-na Bilauca Pop Felicia face prezența și se constată că ședința este statutară, adică membrii prezenți reprezintă 85,16% din capitalul social, adică 317.620 acțiuni egale cu 317.620 voturi , mai mult de 1/4 din capitalul social.

În deschidere este supusă spre aprobare ordinea de zi , după cum urmează:

1.Raportul Consiliului de Administrație privind activitatea economică pe anul 2008.

3.Raportul auditorului financiar cu privire la exercițiul financiar 2008;

4. Aprobarea descărcării de gestiune a administratorilor pentru activitatea desfășurată în anul 2008.

4. Aprobarea bilanțului contabil încheiat la 31.12.2008, repartizarea profitului net;

6.Stabilirea bugetului de venituri și cheltuieli pentru anul 2009.

7. Prezentarea listei de investiții pentru anul 2009;.

8. Aprobarea listei cu mijloace fixe ce urmează a fi casate în anul 2009.

9. Stabilirea datei de referință.

10. Stabilirea datei de înregistrare ca fiind la 30.05.2009.

La primul punct al ordinii de zi dl ing. Aron Vasile prezintă Raportul Consiliului de Administrație privind activitatea economică pe anul 2008.

Raportul de Audit financiar pentru anul 2008 este prezentat de către dl Udrescu Iulian, auditorul financiar.

Nu sunt întrebări , raportul a fost apreciat ca fiind bun și se aprobă cu unanimitate de voturi.

Bilanțul contabil pe anul 2008 și a contului de profit și pierderi, repartizarea profitului net este prezentat de d-na Director economic Călian Marinela . Se analizează fiecare capitol în parte și se aprobă în unanimitate. În ce privește profitul net acesta s-a decis în unanimitate să nu fie repartizat deocamdată ,urmand ca repartizarea lui să se facă într-o altă ședință A.G.A.

Acționarii, văzând materialele prezentate și concluziile din raportul Comisiei de cenzori, aprobă Bilanțul contabil pe anul 2008 și raportul Auditorului financiar.....

Drept pentru care s-a încheiat prezentul proces verbal.

PENTRU CONFORMITATE CU ORIGINALUL

PREȘEDINTE C.A.,  
DR. ING. ARON VASILE



SECRETAR A.G.A.  
CONS. ILIA BILAUCA P. FELICIA

COPIE EXTRAS  
DIN PROCESUL VERBAL AL ADUNĂRII GENERALE ORDINARE A  
ACȚIONARILOR ÎNCHEIAT LA DATA DE 15.05.2009

Încheiat azi 15.05.2009 la ședința acționarilor de la S.C. Foraj Sonde S.A. Tg-Mureș, care are loc la sediul societății din str. Romulus Guga , nr.1, Tg-Mureș.

D-l dr.ing. Aron Vasile, în calitate de președinte C.A. și acționar semnificativ deschide ședința, arată că au fost îndeplinite formalitățile de convocare conform art.117 din Legea nr.31/1990 privind societățile comerciale.

Se alege un secretar de ședință , pe d-na consilier juridic Bilauca P.Felicia care va întocmi procesul verbal și toate formalitățile prevăzute în art. 129 din Legea nr.31/1990 .

Sunt prezenți alături de dl. Aron Vasile, d-na dir. Ec. Călian Marinela, dl Udrescu Iulian , auditor financiar , dl Smărăndescu Mihail , din partea S.C. Foradexsi alți acționari.

D-na Bilauca Pop Felicia face prezența și se constată că ședința este statutară, adică membrii prezenți reprezintă 85,16% din capitalul social, adică 317.620 acțiuni egale cu 317.620 voturi , mai mult de 1/4 din capitalul social.

În deschidere este supusă spre aprobare ordinea de zi după cum urmează:

- 1.Raportul Consiliului de Administrație privind activitatea economică pe anul 2008.
3. Raportul auditorului financiar cu privire la exercițiul financiar 2008;
4. Aprobarea descărcării de gestiune a administratorilor pentru activitatea desfășurată în anul 2008.
4. Aprobarea bilanțului contabil încheiat la 31.12.2008, repartizarea profitului net;
- 6.Stabilirea bugetului de venituri și cheltuieli pentru anul 2009.
7. Prezentarea listei de investiții pentru anul 2009;
8. Aprobarea listei cu mijloace fixe ce urmează a fi casate în anul 2009.
9. Stabilirea datei de referință.
10. Stabilirea datei de înregistrare ca fiind la 30.05.2009.

La primul punct al ordinii de zi dl ing. Aron Vasile prezintă Raportul Consiliului de Administrație privind activitatea economică pe anul 2008.

Raportul de Audit financiar pentru anul 2008 este prezentat de către dl Udrescu Iulian, auditorul financiar.

Nu sunt întrebări , raportul a fost apreciat ca fiind bun și se aprobă cu unanimitate de voturi.

Bilanțul contabil pe anul 2008 și a contului de profit și pierderi, repartizarea profitului net este prezentat de d-na Director economic Călian Marinela . Se analizează fiecare capitol în parte și se aprobă în unanimitate. În ce privește profitul net acesta s-a decis în unanimitate să nu fie repartizat deocamdată ,urmand ca repartizarea lui să se facă într-o altă ședință A.G.A.

Acționarii, văzând materialele prezentate și concluziile din raportul Comisiei de cenzori, aprobă Bilanțul contabil pe anul 2008 și raportul Auditorului financiar.....

.....  
Drept pentru care s-a încheiat prezentul proces verbal.

PREȘEDINTE C.A.,  
DR. ING. ARON VASILE



SECRETAR A.G.A.  
CONS. IULIA BILAUCA P. FELICIA

**S.C. FORAJ SONDE S.A. Tg-Mureș**  
**Str. Romulus Guga nr.1**  
**J26/349/1995, CUI RO 4727746**  
**Tel:0265/263266, fax: 0265/263163**

## **CONVOCATOR**

**Președintele consiliului de administrație al S.C. Foraj Sonde S.A., Tg-Mureș, înregistrată la Oficiul registrului comerțului Mureș cu nr. J26/349/1995, CUI RO 4727746 convoacă Adunarea Generală Ordinară a Acționarilor, la data de 15.05.2009, ora 11, la sediul societății din str. Romulus Guga nr.1 Tg-Mureș, pentru toți acționarii înregistrați la Registrul Acționarilor la sfârșitul zilei de 30.04.2009, cu următoarea ordine de zi**

- 1. Raportul Consiliului de Administrație privind activitatea economică pe anul 2008.**
- 2. Aprobarea situațiilor financiare aferente anului 2008.**
- 3. Raportul auditorului financiar cu privire la exercițiul financiar 2008.**
- 4. Aprobarea descărcării de gestiune a administratorilor pentru activitatea desfășurată în exercițiul financiar din anul 2008.**
- 5. Aprobarea bilanțului contabil și a contului de profit și pierderi pentru anul 2008.**
- 6. Aprobarea bugetului de venituri și cheltuieli pentru anul 2009.**
- 7. Aprobarea listei de investiții pentru anul 2009.**
- 8. Aprobarea listei cu mijloacele fixe ce urmează a fi casate în anul 2009.**
- 9. Stabilirea datei de referință.**
- 10. Stabilirea datei de înregistrare ca fiind la 30.05.2009.**
- 11. Diverse.**

**Materialele informative și procurile speciale se pun la dispoziția acționarilor la sediul societății și se vor distribui gratuit.**

**Procurile speciale se pot depune/expedia până la data de 13.05.2009, ora 15.**

**Dacă adunarea nu se va putea ține conform prevederilor legale, ea va avea loc în data de 16.05.2009, în același loc și la aceeași oră, cu aceeași ordine de zi.**

**Informații suplimentare se pot obține la sediul societății sau la telefon 0265/263266 int.287.**

**DR. ING. ARON VASILE ,**  
**PREȘEDINTELE CONSILIULUI DE ADMINISTRAȚIE**



**S.C. FORAJ SONDE S.A. Tg-Mureș**  
**Str. Romulus Guga nr.1**  
**J26/349/1995, CUI RO 4727746**  
**Tel:0265/263266, fax: 0265/263163**


## CONVOCATOR

Președintele consiliului de administrație al S.C. Foraj Sonde S.A., Tg-Mureș, înregistrată la Oficiul registrului comerțului Mureș cu nr. J26/349/1995, CUI RO 4727746 convoacă Adunarea Generală Extraordinară a Acționarilor, la data de 15.05.2009, ora 13, la sediul societății din str. Romulus Guga nr.1 Tg-Mureș, pentru toți acționarii înregistrați la Registrul Acționarilor la sfârșitul zilei de 30.04.2009, cu următoarea ordine de zi

1. Aprobarea închiderii punctului de lucru –Benzinărie din comuna Ernei.
2. Aprobarea ca S.C. Foraj Sonde S.A. să devină acționar a unei companii din Cipru și împuternicește pe dl dr. ing. Aron Vasile să semneze toate actele necesare în acest sens, în numele societății Foraj Sonde S.A. Tg-Mureș.
3. Stabilirea datei de referință.
4. Stabilirea datei de înregistrare ca fiind la 30.05.2009.
5. Diverse.

Materialele informative și procurile speciale se pun la dispoziția acționarilor la sediul societății și se vor distribui gratuit.  
Procurile speciale se pot depune/expedia până la data de 13.05.2009, ora 15.  
Dacă adunarea nu se va putea ține conform prevederilor legale, ea va avea loc în data de 16.05.2009, în același loc și la aceeași oră, cu aceeași ordine de zi.  
Informații suplimentare se pot obține la sediul societății sau la telefon 0265/263266 int.287.

**DR. ING. ARON VASILE ,**  
**PREȘEDINTELE CONSILIULUI DE ADMINISTRAȚIE**



**RAPORT DE GESTIUNE  
AI ADMINISTRATORULUI  
PRIVIND  
EXERCITIULUI FINANCIAR 2008**

**CAP I Evolutia activitatii intreprinderii de la infiintare cat si pe durata exercitiului financiar incheiat**

S.C. Foraj Sonde S.A. Tg. Mures a fost infiintata prin HGR 690/7.10.1994 privind infiintarea de societati comerciale, cu capital majoritar de stat, prin reorganizarea unor subunitati apartinand fostei regii autonome a gazelor naturale ROMGAZ RA Medias.

In prezent societatea a devenit societate cu capital integral privat, prin scoaterea la vinzare, succesiva, de catre « Autoritatea pentru privatizare si administrarea proprietatilor statului » ( continuatoarea de drept a fostului Fond al proprietatii statului) a cotei sale de actiuni .

Societatea este condusa de adunarea generala a actionarilor , care prin hotarirea sa nr 2/2003 , a incredintat conducerea executiva intre sedintele sale , unui Administrator unic pina in data de 01.09.2007. La adunarea generala a actionarilor din data de 27.08.2008 conform art... din legea nr 31/1990 conducerea societatii a fost incredintata unui Consiliu de Administratie format din 3 membrii. Consiliul de administratie are urmatoarea componenta : presedinte in persoana d-lui Dr. Ing. Vasile Aron, ec. Aron Adina administrator, Dr Ing Lazar Avram administrator .

Gestiunea societatii este controlata de actionari si de auditor.Prin hotarirea AGA nr 2/22.12.2003., s-a aprobat de catre actionari incheierea unui contract de audit intern si financiar cu firma SC EXPERT LEX SRL,cu sediul in Tg -Mures str Garii Nr 2 A, reprezentata prin auditor Udrescu Iulian.

S.C. Foraj Sonde S.A. are sediul in loc Tg Mures ,str Romulus Guga nr 1, este inregistrata la Registrul Comertului cu numarul J26-349-1995 si la organul fiscal sub numarul 589/27.06.1995, avand ca obiect principal de activitate Servicii anexe extractiei petrolului si gazelor naturale , exclusiv prospectiunile , activitate care se incadreaza in cod CAEN 0910

In cursul anului 2008 avut loc o divizare a societatii .In urma divizarii s-a infiintat o noua societate SC DRILL INVEST SA .Ca urmare a divizarii a avut loc o diminuare al capitalului social cu 30%.In aceste conditii structura capitalului social pe actionari la 31.12.2008 se prezinta astfel:

**Tabelul nr 1**

Nr. crt	Nume/denumire	Aport de capital		
		TOTAL valoare mii lei	Nr actiuni detinute	% din nr total de actiuni
1	ARON VASILE	699.735	279.894	75.0376
2	ALTII	232.777	93.111	24.9624
	TOTAL	932.512	373.005	100

**CAP II Analiza evolutiei activitatii societatii pe durata exercitiului financiar 2008 si situatia la incheierea acestuia.**

In cursul anului 2008 societatea si-a desfasurat activitatea cu un numar mediu de personal de 624 persoane , din care :

- Muncitori 506
- Personal TESA si maiştrii 119

Personalul angajat a realizat in cursul anului 2008 urmatorii indicatori fizici din activitatile desfasurate dupa cum urmeaza

## 2.1. Indicatori fizici la activitatea de foraj

**Tabelul nr 2**

Nr Crt	Indicatori	I	II	III	IV	V	VI	VII	VIII	IX	X	XI	XII	Total an
1.	Metrii forati total din care :	3141	2782	3011	1732	4284	2723	4392	4629	3789	3582	1376	3857	40919
	-foraj geologic													
	-foraj exploatare SN	1504	1021	81	869	2409	541	1945	700	240	1480	184	1250	12224
	-foraj expl OMV	1637	1761	1930	863	1875	2182	2447	3929	3549	2102	1192	2607	28695
	-injectie													
	-resapare													

### Evolutia indicatorilor fizici in ultimii 5 ani

**Tabelul nr 3**

Nr Crt	Indicatori	2004	2005	2006	2007	2008
1.	Metrii forati total din care :	18805	21211	28595	31294	40919
	-foraj geologic	14273	16067	13018	10902	
	-foraj exploatare	4532	5144	14300	19890	
	-injectie			1277	0	
	-resapare				502	
2.	Sonde incepute total din care:	10	14	17	17	25
	-foraj geologic	7		8		15
	-foraj exploatare	3		8		10
	-injectie			1		
3.	Sonde terminate total din care:	9	14	16	14	
	-foraj geologic	5		7		
	-forj exploatare	4		8		
	-injectie			1		

### Analiza indicatorilor fizici pe ultimii 5 ani

**Tabelul nr 4**

Nr crt	Indicator	2004		2005		2006		2007		2008	
		I	M	I	M	I	M	I	M	I	M
1	Metrii forati	1.09	18805	1.12	21211	1.09	28595	1.12	31294	1.30	40919

Asa cum se poate vedea si din tabelul nr 4 productia fizica in anul 2008 a crescut fata de anul 2007 cu 9625 m forati . In anul 2008 fata de anul 2007 s-au sapat cu un numar de 7 sonde mai mult . Evolutia productiei fizice a avut o curba ascendenta.

### 2.1.1. Prezentarea indicatorilor valorici obtinuti din activitatea de foraj si activitatile conexe pe anul 2008

#### Activitatea de foraj

Tabelul nr 5/ ron

Lunile anului	Venituri	Cheltuieli	Profit \ luna
Ianuarie	7.719.402	8.365.245	-645.843
Februarie	8.950.598	9.496.765	-546.467
Martie	11.159.845	10.303.086	856.759
Aprilie	7.974.369	8.251.349	-276.980
Mai	9.414.083	9.495.863	-81.780
Iunie	11.871.920	10.078.231	1.793.689
Iulie	9.772.903	11.394.010	-1.621.107
August	12.577.435	12.551.099	26.336
Septembrie	25.730.677	24.349.558	1.381.119
Octombrie	11.033.972	12.575.937	-1.541.965
Noiembrie	12.334.017	12.274.497	59.520
Decembrie	23.119.910	21.374.246	1.745.664
<b>Total</b>	<b>151.659.131</b>	<b>150.509.886</b>	<b>1.149.245</b>

Dupa cum se poate vedea din tabelul nr 5 societatea a inregistrat venituri din activitatea de baza in valoare 151.659.131 de ron, cheltuieli in valoare de 150.509.886 ron si un profit de 1.149.245. ron, rata profitului fiind 1% . In anul precedent rata profitului a fost de 4 % deci s-a inregistrat o scadere a ratei profitului cu 3 % aceasta scadere se datoreaza cresterii costurilor de productie. Profitul a scazut foarte mult in anul 2008 datorita diferentelor de curs nefavorabil in valoare de . Aceste diferente nefavorabile au fost inregistrate pe costuri si sint aferente creditelor in euro contractate pina la data de 31.12.2008

Analizind evolutia profitului pe luni se poate observa ca acesta nu are o curba constata acest lucru explicindu-se prin faptul ca nu in toate lunile au fost in foraj un

numar egal de sonde . Ca masuri ce se impun pentru anul 2009 va trebui sa se aiba in vedere cresterea ratei profitului prin minimizarea costurilor. Un bun control asupra costurilor de productie si asupra cheltuielilor indirecte va avea un efect de crestere a ratei profitului . Totodata prin achizitionarea unor instalatii de foraj noi se va avea in vedere si cresterea veniturilor . Prin faptul ca se achizitioneaza instalatii de foraj noi si performante se urmareste diminuarea cheltuielilor cu reparatii curente si capitale lucru ce s-a si realizat in cursul anului 2008. Reparatiile curente si capitale au scazut foarte mult .

Se va urmarii incheierea unor contracte SWAP pe rata dobinzii si negocierea acestuia la un curs mult mai bun decit cursul pietei astfel incat profitul anului 2009 sa nu mai fie afectat de diferente nefavorabile

### 2.1.2 Evolutia veniturilor, cheltuielilor si a profitului pe ultimii 5 ani

Indicator	2004		2005		2006		2007		2008	
	I	SUM	I	SUM	I	SUM	I	SUM	I	SUM
1 Venituri		75.602.163		88.175.939		92.123.275		110.538.925		167.696.517
2 Cheltuieli		65.207.323		79.739.308		85.734.498		106.380.757		165.599.166
3 Profit		7.792.471		8.439.630		6.288.778		4.158.168		2.097.351

Din tabelul nr 6 se poate vedea ca veniturile au crescut in anul 2008 fata de anul 2007 cu 57.157.592 iar cheltuielile cu 59.218.409. Cheltuielile prezentate contin si cheltuieli financiare -diferente de curs valutar, cheltuieli care nu sint cheltuieli de exploatare . Veniturile din exploatare sint in valoare de 166.356.274, cheltuielile din exploatare 157.914.860 iar profitul din exploatare este de 8.441.414. Profitul din exploatare ptr anul 2007 a fost de 5.686.956 . In anul 2008 profitul din exploatare a crescut fata de 2007 cu 2.754.458. Rata profitului din exploatare este de 5%.

### 2.1.3 Evolutia productivitatii muncii in ultimii 3 ani

Tabelul nr 7 \ ron

	Indicator	2006		2007		2008	
		I	SUM	I	SUM	I	SUM
1	Profit		7.792.471		4.158.168		2.097.351
2	Nr personal		463		625		624
3	Productiv muncii		16.830		6.653		3361

Din analiza Tabelului nr 7 se poate vedea ca profitul a scazut in anul 2008 fata de anul 2007 cu 50%. Numarul de personal a scazut in 2008 fata de 2007 cu 1 persoana. Productivitatea muncii a scazut pe total fata de anul 2007 cu 50%. Daca calculam productivitatea muncii raportata la profitul din exploatare aceasta este de 13.527. Una din metodele de maximizarea a profitului este cresterea productivitatii muncii si reducerea costurilor. Acest indicator va trebui sa creasca in cursul anului 2009 cu 50%.

## 2.2. Activitate de comercializare produse petroliere ( statia FORZA)

### 2.2.1. Indicatori fizici pe anul 2008-litri

Tabelul nr 8

Sortiment	Cantitati vandute in cursul anului 2004	Cantitati vandute In cursul anului 2005	Cantitati vandute In cursul anului 2006	Cantitati vandute In cursul anului 2007	Cantitati vandute In cursul anului 2008
Motorina din care	5.723.478	6.945.000	7.632.536	5.643.000	8.694.000
Motorina foraj	1.186.551	1.584.097	2.749.169	3.682.000	5.872.000
Benzina din care	820.339	780.000	744.232	714.300	545.700
Benzina foraj	62.391	69.518	56.650	52.420	68.800
Vaselina	4.692	28.000		4.664	6.500
Uleiuri	68.391			78.825	107.000

### 2.2.2. Indicatori valorici pe anul 2008

Tabelul nr 9 \ ron

Lunile anului	Vinzari valorice In RON	Cheltuieli	Profit
IANUARIE	720.746	714.518	6.228
FEBRUARIE	972.249	951.947	20.302

MARTIE	1.208.127	1.175.973	32.154
APRILIE	1.595.034	1.530.915	64.119
MAI	1.909.968	1.855.371	54.597
IUNIE	1.823.686	1.782.227	41.459
IULIE	2.175.429	1.603.022	572.407
AUGUST	1.255.698	1.219.518	36.180
SEPTEMBRIE	1.034.716	995.628	39.088
OCTOMBRIE	984.155	957.430	26.725
NOIEMBRIE	972.305	946.620	25.685
DECEMBRIE	842.343	813.184	29.159
<b>TOTAL</b>	<b>15.494.456</b>	<b>14.546.353</b>	<b>948.103</b>

Se poate vedea din tabelul de mai sus că în cursul anului 2008 vânzările la stația FORZA au fost aproape constante cu excepția lunii iulie când vânzările s-au dublat. Profitul a înregistrat un punct maxim în luna iulie iar în lunile ianuarie, noiembrie și decembrie stația a înregistrat cele mai mici profituri datorită creșterii pretului de cumpărare și datorită faptului că luna decembrie fiind o luna de iarnă clienții cu contracte cum ar fi SC AZIMUT, MIF SA, și-au redus activitatea și implicit consumul de carburanți.

În anul 2008 stația Forza a înregistrat un profit de 948.103 și o rată a profitului de 6%. Rata profitului este destul de scăzută deoarece stația aprovizionează cu motorină și sondele aparținând de Sc Foraj Sonde SA. Pentru stația de produse petroliere aceste livrări constituie un cost fără a mai înregistra și venituri pentru livrările respective.

Totuși față de anul 2007 s-a înregistrat o creștere a ratei profitului cu 2 %

**MASURI** În cursul anului 2009 stația Forza va trebui să-și mărească profitul prin majorarea volumului vânzărilor, prin majorarea numărului de clienți, prin micșorarea duratei de recuperare a creanțelor, scăderea costurilor. Se vor lua măsuri de îmbunătățire a serviciilor oferite cumpărătorilor ocazionali pentru a atrage și pe aceștia și implicit pentru a mări vânzările cash.

#### **Evoluția vânzărilor de la înființare la stația forza**

**Tabelul 10 \ RON**

Denumire indicator	An 2004	I	An 2005	I	An 2006	I	An 2007	I	An 2008
Venituri	11.482.829		16.043.970		17.013.077		14.976.360		15.494.456
Profit	713.104		449.024		467.738		651.357		948.103

Din tabel se poate observa ca fata de anul 2007 veniturile au crescut de 1.03 ori. Profitul a crescut cu 68%. Printr controlarea riguroasa a cheltuielilor Statia de comercialiare produse petroliere a reusit sa obtina un profit de 948.103

### 2.3.Activitate de comert cu amanuntul ( magazin DRILL)

#### 2.3.1. indicatori valorici pina in luna

Tabelul nr 11\ ron

Luni/an	Venituri	Cheltuieli	Profit
Ianuarie	73.854	74.132	-278
Februarie	72.648	72.231	417
Martie	14.093	21.739	-7.646
Aprilie	1.546	7.504	-5.958
Mai	1.390	807	583
Iunie	0	795	-795
Iulie			
August			
Septembrie			
Octombrie			
Noiembrie			
Decembrie			
<b>Total 2008</b>	<b>163.531</b>	<b>177.206</b>	<b>-13.677</b>

Din tabel se poate observa ca trendul vinzarilor si al profitului a fost descendent in anul 2008 .Pentru a putea asigura un management eficient actionariatul a hotarit ca aceasta activitate sa se desprinda prin divizare si sa faca obiectul altei firme SC DRILL INVEST care are ca obiect de activitate turismul si comertul.

#### Evolutia vinzarilor de la infiintare pina in prezent

Tabeleul nr 12\ ron

Denumire indicator	2004	2005	2006	2007	2008

VENITURI	993.846	1.124.260	1.134.103	913.908	163.531
PROFIT	50.886	66.180	55.296	2.575	-13.677

#### 2.4. Prestari servicii la Baza Sportiva

##### Indicatori valorici

Tabelul nr 13\ ron

Luni \an	Venituri	Cheltuieli	Profit pe luna
Ianuarie	15.123	14.318	805
Februarie	13.769	14.440	-671
Martie	15.596	14.939	657
Aprilie	9.920	14.522	-4602
Mai	13.493	15.222	-1729
Iunie	10.284	17.515	-7231
Iulie	29.342		29342
August			
Septembrie			
Octombrie			
Noiembrie			
Decembrie			
<b>Total</b>	<b>107527</b>	<b>90.956</b>	<b>16.571</b>

Se poate vedea din tabelul de mai sus ca totalul veniturilor obtinute de baza sportiva pe anul 2008 au fost de 107.527 RON iar profitul in valoare de 16.571 RON. Ptr o mai buna organizare si conducere in urma divizarii a trecut si acest punct de lucru la noua societate SC DRILL INVEST SA .incepind cu data de 01.07.2008

#### 2.5. Pensiiune Ernei AB

**indicatori valorici**

**Tabelul nr 13\ ron**

<b>Luni \an</b>	<b>Venituri</b>	<b>Cheltuieli</b>	<b>Profit pe luna</b>
Ianuarie	19.148	33.046	-13898
Februarie	22.497	33.862	-11365
Martie	22.884	34.153	-11269
Aprilie	22.751	35.718	-12967
Mai	23.527	41.960	-18433
Iunie	21.663	36.040	-14377
Iulie	18.447		18447
August			
Septembrie			
Octombrie			
Noiembrie			
Decembrie			
<b>Total</b>	<b>150.917</b>	<b>214.779</b>	<b>-63862</b>

In urma divizarii acest punct de lucru a fost preluat de societatea nou infiintata SC DRILL INVEST SA .incepind cu data de 01.07.2008.

**2.5 Situatia societatii la incheierea exercitiului financiar 2008**

**1.Cifra de afaceri pentru anii 2007- 2008 comparativ pe puncte de lucru**

<b>Nr crt</b>	<b>Denumire unitate organizatorica</b>	<b>Cifra de afaceri aferenta 2007</b>	<b>Cifra de afaceri aferenta 2008</b>
1.	Sectia de prod foraj	86.167.164	151.659.133
2.	Magazin drill	911.710	163.531
3.	Statia forza	14.909.073	15.494.462

4.	Baza sportive	227.622	107.527
5.	Pensiunea Ernei	260.320	150.917
	<b>Total</b>	<b>102.475.892</b>	<b>167.575.564</b>

1. Ponderea veniturilor din activitatile de exploatare, financiare, extraordinare, in total venituri

Tabelul nr15

Nr. Crt.	Indicatori	Realizari 2008	%
1	Venituri din exploatare total	166.356.274	98
2	Venituri financiare total	780.768	2
3	Venituri extraordinare total	0	
4	Venituri totale (rd.1+rd.4+rd.8)	167.137.042	100

Veniturile din exploatare sint aferente veniturilor din forajul sondelor de gaz, veniturilor din vnzarea marfurilor si alte venituri. Veniturile financiare sint formate din veniturile din dobinzi la depozitele existente si dividende primite de la Romexterra

2. Ponderea cheltuielilor din activitatile de exploatare, financiare si extraordinare in total cheltuieli

Tabelul nr 16

mii lei

Nr. Crt	Indicatori	Realizari 2008	%
1	Cheltuieli de exploatare total	157.914.860	96
2	Cheltuieli financiare	7.124.830	4
3	Cheltuieli extraordinare total	0	
4	Cheltuieli totale (rd.2+rd.5+rd.9)	165.039.690	100

Contul de profit si pierdere incheiat la 31.12.2008

Tabelul nr 17 \ ron

Nr · Cr t	Indicatori	Realizat 2004	Realizat 2005	Realizat 2006	Realizat 2007	Realizat 2008
1	I. Venituri din exploatare total	74.919.070	86.533.986	86.695.961	108.615.722	166.356.274
2	II. Cheltuieli pt exploatare total	64.830.736	76.841.265	82.220.698	102.928.766	157.914.860
3	A. Rezultatul din exploatare (rd.1- rd.2) Profit Pierdere	1.008.833	9.692.721	4.475.263	5.686.956	8.441.414
4	III. Venituri financiare total	683.093	1.626.665	5.424.935	1.912.458	780.768
5	IV. Cheltuieli financiare	376.586	1.423.435	3.179.749	3.441.246	7.124.830
6	B. Rezultatul financiar (rd.4-rd.5) Profit Pierdere	306.506	203.230	2.245.186	1.528.788	6.344.062
7	C. Rezultatul curent al exercitiului (rd.1+rd.4-rd.2-rd.5) Profit Pierdere	1.039.483	9.895.951	6.720.449	4.158.168	2.097.352
8	V. Venituri extraordinare total	0	0	0	0	0
9	VI. Cheltuieli extraordinare total	0	0	0	0	0
10	D. Rezultatul extraordinar (rd.8- rd.9) Profit Pierdere					
11	VII. Venituri totale (rd.1+rd.4+rd.8)	75.602.163	88.175.939.	92.120.896	110.528.180	167.137.042
12	VIII. Cheltuieli totale (rd.2+rd.5+rd.9)	65.207.323	79.739.308	85.400.447	106.370.012	165.039.690
13	E. Rezultatul brut al exercitiului (rd.11-rd.12) Profit Pierdere	1.039.483	9.895.951	6.720.449	4.158.168	2.097.352
14	F. Impozit pe profit (rd.13+ch. neded. -venituri neimpozabile)x16%	2.602.368	1.459.321	431.671	0	0
15	G. Rezultatul net al exercitiului (rd.11-rd.14) Profit Pierdere	7.792.471	8.436.630	6.288.778	4.158.168	2.097.352

**Calcul impozitului pe profit :**

**Tabelul nr 18**

	Denumire indicator	Valoare 2006	Valoare 2007	Valoare 2008
1	VENITURI	92.123.275	110.528.180	167.145.724
2	CHELTUIELI	85.402.826	106.370.012	165.048.372
3	PROFIT BRUT	6.720.449	4.158.168	2.097.351

4	VENITURI NEIMPOZABILE	83.386	1.663	
5	REZERVA LEGALA (20%*CAPITAL SOC)	0	0	
6	CHELTUIELI NEDEDUCTIBILE	806.813	1.328.527	3.306.016
7	REDUCERE AF 20% DIN VAL NIR MIJOACE FIXE	2.135.735	0	
8	AMORTIZARE FISCALA	2.373.039	6.932.420	6.404.980
9	PROFIT IMPOZABIL(3-4-5+6-7-8)	2.935.102	0	5.403.367
10	IMPOZIT PE PROFIT DATORAT PT ANUL 2008 (8*16%)	469.616-37945-ch sponsoriz 431.671	0	0

In cursul anului 2008 societatea a aplicat metoda de amortizare accelerata pentru intrarile de mijloace fixe , din categoriile masini , utilaje tehnologice . In cursul anului 2008 nu s-au facut reevaluari ale mijloacelor fixe .Datorita aplicarii metodei de amortizare accelerata pentru utilajele intrate in patrimoniu societatea SC FORAJ SONDE SA a inregistrat pierdere fiscala , care se va recupera conform legii.Acesta este motivul pentru carenu s-a inregistrat impozit pe profit pentru anul 2008.

## 2.6. Realizarea obligatiilor fata de bugetul statului,

### 2.6.1 Obligatii fata de bugetul de stat datorate si achitate in cursul anului 2008

Tabelul nr 19 RON

Nr crt	Denumire indicatori	Sume datorate	Sume achitate	Sume scadente 2008	%
1.	Impozitul pe profit		287.169	0	
2.	Impozitul pe salarii				
3.	Tva		1.347.314	0	
4.	Impozitul pe dividende		0	0	
	Total		1.634.483		

Obligatiile fata de bugetul de stat respectiv impozitul pe salarii, impozitul pe profit, impozitul pe dividende, TVA-ul, au fost stabilite corect si varsate la termen. La data de 31.12.2009 Societatea are TVA de recuperat in valoare de 1.347.314. Impozitul pe profit satabilit corect si inregistrat in contabilitate a fost declarat prin declaratia 101 cu termen de depunere 15.04.2009. La impozitul pe profit avem sume achitate in plus in valoare de 287.169. Total creante de recuperat de la bugetul de stat la 31.12.2008 1.634.483.

## 2.7. Obligatiile unitatii fata de bugetul asigurarilor sociale, BASS, Buget somaj

Tabelul nr 20\ RON

Nr crt	Denumire indicatori	Sume datorate	Sume achitate	Sume scadente 2009	%
1.	Contributia unitatii la asig CAS	3.305.758	3.037.972	267.786	73
2.	Contrib unit la asig soc de sanatate	747.058	687.548	59.510	17
3.	Contributia unit la asig de somaj	134.909	129.309	5.600	3
4.	Contrib unit la asig de risc accidente	148.468	136.391	12.077	3
5	Contrib unit la fd concedii	75.194	112.791	-37.597	2
6	Contrib la fond garantare creante salariale	33.026	30.216	2.810	1
	<b>Total</b>	<b>4.444.413</b>	<b>4.134.227</b>	<b>310.186</b>	<b>100</b>

CAS, pensia suplimentara, ajutorul de somaj ; fond de risc si accidente, fondul ptr plata concedii medicale, au fost stabilite corect si conform legilor in vigoare, totodata au fost varsate la termen ramanand in sold doar datoriile curente care au fost achitate in luna ianuarie 2009.

Obligatiile fata de bugetele locale, respectiv impozitul pe teren, mijloace auto, taxa asupra terenurilor de stat in valoare de 416.446 ron au fost stabilite corect si varsate la termen.

**Sume datorate de angajati in RON**

Nr crt	Denumire indicatori	Sume datorate	Sume achitate	Sume scadente 2009	%
1.	Contributia angajat la asig CAS	1.289.591	1.180.446	109.145	59
2.	Contrib angajat la asig soc de sanatate	808.702	745.945	62.757	36
3.	Contributia angajat la asig de somaj	67.662	62.117	5.545	3
4.	Alte datorii sociale	33.246	30.410	2.836	1
	<b>Total</b>	<b>2.199.201</b>	<b>2.018.918</b>	<b>180.283</b>	<b>100</b>

**Analiza presiunii fiscale asupra unitatii in anul 2008**

**Tabelul nr 21\ RON**

Nr crt	Denumire indicatori	Sume datorate	Sume achitate	Sume scadente 2009	%
1.	Bugetul de stat	0	1.634.483	0	
2.	BAS, BASS, SOMAJ	4.444.413	4.134.227	310.186	
3.	Bugetul local	416.446	416.446	0	
4.	Alte fonduri				
5	<b>Total datorii bugetare</b>	<b>4.860.859</b>	<b>6.185.156</b>	<b>-1.324.297</b>	
6	Venituri	167.137.042			
7					
8	<b>Presiunea fiscala</b>	3%			

Din tabelul 21 se poate vedea ca presiunea fiscala a fost pentru anul 2008 de 3 % , fata de anul trecut a scazut cu 6 procente aceasta scadere se datoreaza faptului ca unitatea a inregistrat TVA de recuperat, datorita refintarii anumitor contracte de Leasing prin Banca Anglorom.

### **Situatia creantelor si datoriilor**

Din analiza **creantelor** la 31.12.2008 reiese ca unitatea are creante in valoare de 29.854.206 Ron . Creantele sint formate din : Clienti diversi 26.981.075 Din aceasta suma de 1.240.473 reprezinta productia de la SNGN ROMGAZ SA, suma de 9.947.404 reprezinta productia de OMV ,WAGMA 10.694.284, DAWOS 1.798.016, PACIFICO 991.172 ,FORADEX 782.196 DRITECH 87.860 .Suma de 1.439.670 reprezinta clienti ai statiei de produse petroliere FORZA care se vor compensa in cursul lunii ianuarie 2009.Societatea mai are clienti facturi de intocmit conform situatiei de lucrari in valoare de 14.440. Pentru aceasta suma factura se va intoarni in cursul lunii ianuarie .Debitori diversi 1.024.784 si creante legate de bugetul de stat 1.833.516

Din analiza **datoriilor** reiese ca societatea avea datorii totale la 31.12.2008 ,in suma de 78.453.256 din aceasta suma 21.088.467 reprezinta datoriile pe termen scurt care trebuie platite intr-o perioada de pina la 1 an. Datoriile pe termen scurt cuprind : datorii comerciale catre diversi furnizori in valoare de 9.190.396. Efecte de comert de platit in valoare de 3.871.324 alte datorii legate de salarii viramente aferente fondului de salarii ce se vor achita in data de 12.01.2009 si contracte de leasing cu termen de pina la 1 an care sint in valoare de 6.296.114.

Datoriile pe termen lung cu scadenta peste 1 an cuprind urmatoarele datorii 57.364.789 credite pentru achizitia de mijloace fixe respectiv instalatii de foraj, contractate cu BRD GROUP SOCIETEE GENERAL si EFG EUROBANK ABN .Tot la datorii pe termen lung sint cuprinse si contractele de leasing financiar .

Societatea detine disponibilitati banesti la 31.12.2008 in suma de 3.800.509 ron Capitalurile proprii ale unitatii sint in valoare de 45.054 .931ron .Fata de anul 2007 capitalurile proprii au scazut cu suma de 10.571.236, acest lucru se datoreaza divizarii societatii care a avut loc in data de 30.06.2008.

In ceea ce priveste clientii sint clienti neicasati peste datele prevazute in contract.

Acesti clienti sint Wagma cu suma de 10.694.284, Pacifico cu suma de 991.172 , foradex 782.196

In soldul creantelor nu se regasesc sume prescrise.

### **Credite bancare**

Prin HOT 1/14.09.2007 societatea a contractat cu NKB ROMEXTERRA SA, o majorare a liniei de credit 8.000.000. RON. Linia de creditare s-a majorat ptr finantarea activitatii curente . Pentru obtinerea acestei majorari s-a ipotecat imobilul din Loc Ernei si imobilul de pe strada Apeductului nr 45. Aceasta linie de credit este utilizata in intergime la data de 31.12.2008. Tot la aceasta banca mai avem un credit pe termen scurt in valoare de 2.000.000 iar soldul la finele anului 2008 este de 840.000 (210.779 e)

-Societatea a restituit integral creditul pe care il avea la banca PIRAEUS.

-Societatea a contractat un credit in data de 29.06.2006 in suma de 3.379.700 E cu termen de rambursare 10.07.2010 , acordat de BRD GROUP SOCIETE GENERAL pentru achizitionarea unei instalatii MR 8000 de foraj din import Italia. pentru care s-a instituit gaj asupra instalatiei achizitionate. Soldul ramas de plata la acest credit la data de 31.12.2008 este de 8.417.987 (2.112.312 E)

-In data de 22.06.2006 societatea a contractat un credit in valoare de 4.902.227E acordat de EFG EUROBANK LEASING , creditul a fost solicitat pentru achizitionarea unei instalatii MR 7000. Soldul ramas de plata la acest credit la data de 31.12.2008 este de 17.687.107 (4.438.198 E)

-In data de 19.07.2005 societatea a contractat un credit in valoare de 3.000.000 E acordat de BRD GROUP SOCIETE GENERAL , creditul a fost solicitat pentru achizitionarea unei instalatii MR 7000. Pentru acest credit s-a cerut refinantarea la Banca Anglorom si s-a obtinut refinantarea cu termen de gratie de 1 an

-In data de 18.06.2007 s-a mai incheiat un contract de credit cu ABN AMRO in valoare de 4.114.000 euro ptr achizitionarea unei instalatii de foraj MR 8000. Pentru acest credit s-a cerut refinantarea la Banca Anglorom si s-a obtinut refinantarea cu termen de gratie de 1 an

-In data de 26.09.2007 s-a contractat un credit in valoare de 4.000.000 cu banca Carpatica , ptr finantarea activitatii curente . Soldul ramas de plata la acest credit la data de 31.12.2008 este de 1.595.203 ron

-In data de 26.06.2008 s-a solicitat un credit pentru nevoi curente de la Banca Anglorom in valoare de 3.000.000 e soldul la 31.12.2008 la acest credit este de 1.955.476 e

La data de 31.12.2008 suma totala datorata la credite este de 57.357.100 ron (14.392.525 e)

La data de 31.12.2008 suma totala datorata la contractele de leasing este ( 5.003.219) e

### **Inventarierea patrimoniului**

In conformitate cu Ordinul 1753 /2004 a fost organizata actiunea de inventariere a intregului patrimoniu existent la 31.12.2008

Inventarierea s-a efectuat faptic, pe teren, comparandu-se cu existentul scriptic potrivit Legii Contabilitatii nr. 82/1991, H.G.R nr.704/1993 privind regulamentul de aplicare a Legii Contabilitatii si Ordinul M.F. nr. 1753/2004 pentru aprobarea normelor privind organizarea si efectuarea inventarierii. Inventarierea a fost efectuata de catre comisii de inventariere numite prin decizie emisa de Consiliul de Administratie . Comisiile au inventariat toate elementele de activ si pasiv. Nu s-au constatat materiale depreciate si nici mijloace fixe cu un grad avansat de uzura si in consecinta nu s-au calculat provizioane.

In urma inventarierii nu s-au constatat plusuri si minusuri de inventar.

Fiecare comisie de inventariere a intocmit un proces verbal in care au in scris concluziile inventarierii anuale

Decontarile fata de terti ( bugetul statului, clienti, furnizori, debitori, creditori) au fost inventariate si supuse verificarii si confirmarii pe baza extraselor de cont, schimb de adrese si punctajelor reciproce.

Nu au existat cazuri de solduri nereale, nerecunoscute sau debite prescrise.

Disponibilitatile aflate in conturi la banci sau in lei aflate la casera unitatii s-au inventariat confruntandu-se soldurile din extrasele de cont vizate de banca la 31.12.2008 respectiv registrul de casa din ultima zi a anului 2008, cu cele din contabilitate. Nu au existat neconcordanțe.

**Societatea detine stocuri de materiale** in alte locatii respectiv la SC ROMOIL SA in valoare de 16.836 ron ,care au fost supuse inventarierii si confirmarii de catre societatile la care se afla in custodie.

### **Concluzii si propuneri**

Contabilitatea patrimoniului societatii este organizata conform prevederilor legale, legea n.82/1991 republicata, in compartimente distincte conduse de directorul economic.

Inregistrarea operatiilor patrimoniale s-a facut corect si la zi pe baza documentelor justificative, respectandu-se regulile si metodele contabile precum si principiile contabilitatii.

Bilantul contabil a fost intocmit pe baza balantei de verificare a conturilor sintetice la data de 31.12.2008, respectandu-se normele metodologice ale M.F. nr. cu privire la intocmirea acestuia si a anexelor sale.

### **CAP IV Informatii asupra evolutiei probabile a activitatii intreprinderii**

Pentru anul 2009 Societatea Sc Foraj Sonde SA va urmarii dezvoltarea cu precadere a activitatii de foraj participind la licitatiile organizate de catre SNGN ROMGAZ Medias si OMV . Firma Sc Foraj Sonde SA urmareste modernizarea bazei de productie in continuare .Totodata se urmareste extinderea activitatii de foraj prin participarea la lucrari de foraj in exteriorul tarii. Pentru anul 2008 lucrarile care vor fi scoase la licitatie de SNGN ROMGAZ si OMV sint urmatoarele :

Productie estimata valoare de 91.550.800 ron

### **CAP V Informatii privind evenimentele importante survenite dupa incheierea exercitiului financiar**

In anul 2008 contabilitatea societatii a fost intocmita in conformitate cu reglementarile contabile conforme cu directivele europene si cu Standardele

Internationale de contabilitate pentru agentii economici, aprobate prin Ordinul ministrului finantelor publice nr 1752/2005

Evenimente importante nu au survenit dupa inchiderea exercitiului financiar 2008.

Societatea a intocmit situatiile financiare pe baza principiului continuitatii activitatii si a fost intocmit Bugetul de venituri si cheltuieli pe anul 2008 , Bugetul activitatii de trzorerie CASH FLOW

#### **CAP VI. Politica privind protectia mediului**

Privind activitatea de baza societatea respecta normele in vigoare de protectie a mediului si in acest scop s-a achizitionat o statie de curatire-ecologizare a fluidelor de foraj. Tot in scopul protectiei mediului , o atentie deosebita se acorda si redarilor in circuitul agricol a terenurilor ocupate de instalatiile de foraj.Pentru preluarea si distrugerea rezidurilor rezultate in urma procesului tehnologic societatea a incheiat un contract cu firma Lafarge si astfel se evita deversarile si poluarea mediului in urma activitatii desfasurate de firma.

#### **CAP VII. Repartizarea profitului**

Adunarea Generala a Actionarilor a hotarit ca profitul net al anului 2008 in suma de 2.097.351 RON sa nu fie repartizat .Profitul net nerepartizat se va repartiza pe destinatii cu ocazia unei Adunari Generale viitoare .

#### **CAP VIII. Concluzii si propuneri**

In concluzie supunem spre aprobare Adunarii Generale a Actionarilor Raportul de Gestiune cu privire la incheierea exercitiului financiar privind activitatea societatii pe anul 2008, bilantul contabil si anexele, contul de profit si pierdere, repartizarea profitului si notele explicative.

**Director General**  
**Dr Ing Aron Vasile**



**Director economic**  
**Ec.Calian Marinela**

SC FORAJ SONDE SA TG.MURES  
STR.ROMULUS GUGA NR.1

NOTA 1

Active immobilizate

la 31.12.2008

RON

Elemente de active **)	Valoarea bruta ***)				Deprecieri****) (amortizare si provizioane)			
	Sold la 01-Jan	Cresteri	Reduceri	Sold la 31-Dec 4=1+2-3	Sold la 01-Jan	Deprecierea inregistrata in cursul exercitiului	Reduceri sau reluari	Sold la 31-Dec 8=5+6-7
0	1	2	3	4=1+2-3	5	6	7	8=5+6-7
Alte immobilizari	371846	55627		427473	215475	76349		291824
Terenuri	17477296	0	7993916	9483380				0
Constructii	19283903	1964369	14234978	7013294	1780539	669850	1391199	1059190
Instal.tehn.,masini	93249634	22690340	19150344	96789630	27259078	14012663	5184885	36086856
Alte utilaje,mobilier	2209015	113364	642908	1679471	923792	308933	259860	972865
Imobilizari financiare	6460932	5115027	7802652	3473307	0	0	0	0

DIRECTOR GENERAL  
ing.Aron Vasile



DIRECTOR GEN.ADJ.ECON.  
ec.Caljan Marinela

Intocmit,  
ec.Nireslean Elisabeta

SC FORAJ SONDE SA TG.MURES  
STR.ROMULUS GUGA NR.1

**NOTA 2.**

Provizioane

la 31.12.2008

RON

Denumirea provizionului	Sold la inceputul anului	cresteri si diminuari	Sold la 31-Dec
0	1	2	3=1-2
proviz.ptr.deprec.creante clienti diversi	0	0	0
proviz.ptr.deprec.creante debitori diversi	0	0	0

Nu s-au constituit provizioane pentru deprecierea clientilor si a debitorilor pentru anul 2008

DIRECTOR GENERAL,  
ing. Aron Vasile



DIRECTOR GEN.ADJ.ECONOMIC,  
ec. Calian Mariela

Intocmit,  
ec. Nirestean Elisabeta

SC FORAJ SONDE SA TG.MURES  
STR.ROMULUS GUGA NR.1

**NOTA 3.**

**Repartizarea profitului**  
RON

Destinatia					
Profit net repartizat:		2097352			
. Rezerva legala					
. Acoperirea pierderii contabile					
. Dividende					
. Alte repartizari					
Profit nerepartizat		2097352			

Profitul net in valoare de 2.097.352 lei la data de 31.12.2008 se transfera la profit nerepartizat conform Hotararii AGA nr.1 din data de: 15.05.2009

DIRECTOR GENERAL,  
ing.Aron Vasile

DIRECTOR GEN.ADJ.ECONOMIC,  
ec.Calian Marinela



Intocmit,  
ec.Nirestean Elisabeta

SC FORAJ SONDE SA TG.MURES  
STR.ROMULUS GUGA NR.1

NOTA 4.

Analiza rezultatului din exploatare

RON

Indicator	Exercitiul	
	precedent 1	curent 2
0		
1 Cifra de afaceri neta	102.475.892.00	117.829.632.00
2 Costul bunurilor vandute si al serviciilor prestate (3+4+5)	98.357.676.00	155.422.931.00
3 Cheltuielile activitatii de baza	50.221.445.00	129.953.613.00
4 Cheltuielile activitatilor auxiliare	22.339.495.00	21.824.680.00
5 Cheltuielile indirecte de productie	25.796.736.00	3.644.638.00
6 Rezultatul brut aferent cifrei de afaceri nete (1-2)	4.118.216.00	-37.593.299.00
7 Cheltuieli de aprovizionare	0.00	0.00
8 cheltuieli generale de administratie	4.571.090.00	2.491.929.00
9 Alte venituri din exploatare	6.139.830.00	48.526.642
10 Rezultatul din exploatare (6-7-8+9)	5.686.956.00	8.441.414.00

Costul de productie cuprinde cheltuielile directe aferente productiei si anume: materiale directe, energie consumata in scopuri tehnologice, manopera directa si alte cheltuieli directe de productie, precum si cota de cheltuieli indirecte de productie alocata in mod rational ca fiind legata de efectuarea acestora.

DIRECTOR GENERAL,  
ing.Aron Vasile




DIRECTOR GENERAL ADJ.ECONOMIC,  
ec.Callan Marinela



Intocmit,  
ec.Nirestean Elisabeta



NOTA 5.

Situatia creantelor si datoriilor

RON

Creante	Sold la		Termen de lichiditate		
	31-Dec		sub 1 an		peste 1 an
	( col 2+3)				
0	1		2		3
Total din care:		29,854,206	28,863,749		990,457
avansuri acordate furnizorilor		260	260		
clienti diversi		26,981,075	26,981,075		
clienti incerti si de intocm.		14,440	14,440		
creante-personal		131	131		
av.acord.personalul.		0	0		
debitori diversi		1,024,783	34,326		990,457
fd.spec.si alte impoz.		1,833,517	1,833,517		
Datorii*)	Sold la		Termen de exigibilitate		
	31-Dec		sub 1 an	1-5 ani	peste 5 ani
	( col 2+3+4)				
0	1		2	3	4
Total, din care:		101,535,715	44,259,582	16,740,306	40,535,827
datorii comerciale		9,190,396	9,190,396		
efecte de comert de platit		3,787,290	3,787,290		
alte datorii,inclusiv datorii fiscale		3,079,945	3,079,945		
credite pe t.lung		40,535,827			40,535,827
alte datorii		106,300	106,300		
clienti creditor		84,034	84,034		
credite pe t.scurt		24,813,092	24,813,092		
contracte leasing		19,938,831	3,198,525	16,740,306	

DIRECTOR GENERAL,  
ing.Aron Vasile



DIRECTOR GENERAL ADJ.ECONOMIC,  
ec.Calian Marinela

Intocmit,  
Nirestean Elisabeta

## NOTA 6

### Principii, politici si metode contabile

Situatiile financiare pentru anul incheiat la 31 decembrie 2008, au fost intocmite in conformitate cu urmatoarele principii contabile:

**1.Principiul continuitatii activitatii.** Acesta presupune ca persoana juridica își continuă în mod normal funcționarea într-un viitor previzibil, fără a intra în stare de lichidare sau reducere semnificativa a activității.Dacă administratorii persoanei juridice au luat cunoștință de unele elemente de nesiguranță legate de anumite evenimente care pot duce la incapacitatea acesteia de a-și continua activitatea, aceste elemente trebuie prezentate în notele explicative.În cazul în care situațiile financiare anuale nu sunt întocmite pe baza principiului continuității, această informație trebuie prezentată, împreună cu explicații privind modul de întocmire a acestora și motivele care au stat la baza deciziei conform căreia persoana juridică nu își mai poate continua activitatea.

**2.Principiul permanenței metodelor.**Acesta presupune continuitatea aplicării aceluiași reguli și norme privind evaluarea, înregistrarea în contabilitate și prezentarea elementelor de activ și de pasiv și a rezultatelor, asigurând comparabilitatea în timp a informațiilor contabile.

**3.Principiul prudenței.**Valoarea oricărui element trebuie să fie determinată pe baza principiului prudenței.În mod special, am avut în vedere următoarele aspecte:

- am luat în considerare numai profiturile recunoscute până la data încheierii exercițiului financiar;
- am ținut seama de toate obligațiile previzibile și pierderile potențiale care au luat naștere în cursul exercițiului financiar încheiat sau pe parcursul unui exercițiu anterior;
- am ținut seama de toate ajustările de valoare datorate depreciilor, indiferent dacă rezultatul exercițiului este profit sau pierdere.

**4.Principiul independenței exercițiului.**Am luat în considerare toate veniturile și cheltuielile corespunzătoare exercițiului financiar pentru care se face raportarea, fără să ținem cont de data încasării sumelor sau efectuării plăților.

**5.Principiul evaluării separate a elementelor de activ și de pasiv.**În vederea stabilirii valorii totale corespunzătoare unei poziții din bilanț, se va determina separate valoarea aferentă fiecărui element individual de activ sau de pasiv.

**6.Principiul intangibilității.**Bilanțul de deschidere al unui exercițiu corespunde cu bilanțul de închidere al exercițiului precedent.

**7.Principiul necompensării.**Valorile elementelor ce reprezintă active nu s-au compensat cu valorile ce reprezintă passive, respective veniturile cu cheltuielile, cu excepția compensărilor între active și passive, premise de reglementările legale.

**8.Principiul prevalenței economicului asupra juridicului.**Informațiile prezentate în situațiile financiare ale anului 2008 reflecta realitatea economică a evenimentelor și tranzacțiilor, nu numai forma lor juridical.

În cursul anului 2008 SC Foraj Sonde SA Tg.Mures nu a înregistrat abateri de la principiile contabile.

### **Principii, politici și metode contabile:**

Principalele politici contabile adoptate la întocmirea acestor situații financiare sunt următoarele:

#### **A.Bazele întocmirii situațiilor financiare**

##### **1.Informații generale**

Aceste situații financiare au fost întocmite în conformitate cu Reglementările Contabile Românești, conforme cu Directiva a patra a Comunităților Economice Europene aplicabile entităților autorizate, reglementate și supravegheate de Comisia Națională a Valorilor Mobiliare, reglementări aprobate prin Ordinul Președintelui CNVM nr.75/2005, publicate în Monitorul Oficial al României în partea 1 nr.1175 bis/27.12.2005.

Prezentele situații financiare au fost întocmite pe baza costului istoric, cu excepțiile prezentate în continuare, în politicile contabile.

##### **2.Utilizarea estimărilor**

Întocmirea situațiilor financiare în conformitate cu reglementările contabile aprobate prin Ordinul Președintelui CNVM nr.75/2005, cere conducerii societății să facă estimări și ipoteze care afectează valorile raportate ale activelor și pasivelor, prezentarea activelor și datoriilor la data întocmirii situațiilor financiare, precum și veniturile și cheltuielile raportate pentru respectiva perioadă.Cu toate că aceste estimări sunt făcute de către conducerea societății pe baza celor mai bune informații disponibile la data situațiilor financiare, rezultatele realizate pot fi diferite de aceste estimări.Natura activităților societății și

incertitudinea existentă încă în România, referitoare la rezultatul politicilor contabile curente implementate în condițiile real operaționale, fac posibilă apariția unor variații imprevizibile considerabile în ceea ce privește intrările de numerar viitoare. Administratorul societății consideră că societatea va putea să-și continue activitatea pe baza principiului continuității activității în viitorul apropiat și prin urmare situațiile financiare au fost întocmite pe baza acestui principiu.

## **B. Conversia tranzacțiilor în moneda străină**

### **1. Moneda de măsurare a situațiilor financiare**

Elementele incluse în aceste situații financiare sunt reflectate în moneda națională, leul românesc (RON).

### **2. Tranzacțiile și soldurile în monedă străină**

Operațiunile în devize se înregistrează în contabilitate, atât în devize, cât și în lei, la cursul de schimb valutar comunicat de BNR, valabil la data efectuării acestora. Câștigurile și pierderile rezultate din decontarea tranzacțiilor într-o monedă străină și din conversia activelor și datoriilor monetare exprimate în monedă străină sunt recunoscute în contul de profit și pierdere, în cadrul rezultatului financiar. Disponibilitățile în devize, contractele încheiate în devize sunt evaluate la cursul de schimb al BNR pentru data de 31.12.2008

## **C. Imobilizări necorporale**

Programele și licențele deținute sunt recunoscute la cost de achiziție și sunt reflectate în situațiile financiare la valoarea rămasă, respectiv la valoarea la care sunt înregistrate, diminuată cu amortizarea acumulată până la data întocmirii situațiilor financiare. Nu au fost necesare ajustări de valoare, până la data întocmirii prezentelor situații financiare. Programele informatice utilizate sunt amortizate pe o perioadă cuprinsă între 1 an și 5 ani, iar licențele pe perioada de valabilitate a acestora, utilizând metoda liniară.

## **D. Imobilizări corporale**

Imobilizările corporale sunt evaluate inițial la cost de achiziție. Societatea a efectuat inventarierea imobilizărilor corporale, rezultatele inventarierii au fost cuprinse în situațiile financiare anuale. Societatea nu a efectuat reevaluări la imobilizările corporale la finele anului 2008.

Întreținerea și reparațiile imobilizărilor corporale sunt suportate pe cheltuielile societății atunci când acestea sunt efectuate, în timp ce îmbunătățirile semnificative aduse imobilizărilor corporale (modernizările) care cresc valoarea și/ sau durata de viață a acestora,

sau care măresc semnificativ capacitatea de generare a unor beneficii economice de către acestea, sunt capitalizate( măresc valoarea mijlocului fix respectiv).

Valoarea obiectelor de inventar achiziționate în scopul desfășurării normale a societății, este trecută pe cheltuieli în momentul în care acestea sunt date în folosință, fiind urmărite pe perioada folosirii, pe locuri de folosință, printr-un cont în afara bilanțului. În momentul în care acestea nu mai sunt necesare, la propunerea comisiilor de inventariere și/sau a altor comisii constituite în acest scop, se scot din uz, urmând ca acestea să fie valorificate ca atare sau distruse și valorificate ca deșeuri.

Amortizarea imobilizărilor se calculează la valoarea contabilă utilizându-se metoda liniară de-a lungul duratei utile de viață estimată a activelor și se include lunar pe cheltuielile societății și metoda de amortizare accelerată pentru echipamentele tehnologice ca de exemplu: în cursul anului 2008 metoda de amortizare accelerată am folosit-o pentru achiziția mai multor echipamente tehnologice, dintre cele mai importante enumeram:

- instalatie de foraj MR 8000 si anexe
- grupuri electrogen Caterpillar
- elevatori deschidere
- compresoare de aer
- site mongoose
- top drive HTD 250
- site SWACO 6 bc.
- grup motopompa
- degazor centrifugal
- pene lungi PF 31/2
- elevatori deschidere
- motoare MB 820
- mast MR 8000

Imobilizările corporale care nu mai sunt necesare desfășurării activității sunt scoase din funcțiune și se elimină din bilanț, împreună cu amortizarea cumulată până la data scoaterii din funcțiune, fiind evidențiate într-un cont în afara bilanțului, până la valorificarea acestora prin vânzare sau casare. Orice câștig sau pierdere ce rezultă dintr-o asemenea operațiune se include în contul de profit și pierdere curent.

#### **E. Deprecierea activelor**

Imobilizările corporale și necorporale sunt revizuite cel puțin odată pe an, cu ocazia inventarierii, pentru constatarea eventualelor depreciări peste uzura normală, concretizată în

amortizările lunare incluse pe cheltuieli. Pierderile înregistrate din astfel de deprecieri sunt cuprinse în contul de profit și pierdere curent pe seama ajustărilor pentru depreciere.

#### **F. Titluri deținute ca immobilizări**

Immobilizările financiare achiziționate cu scopul, declarat la data achiziției, de a genera profit ca rezultat al fluctuațiilor de preț, pe termen scurt, sunt clasificate ca active financiare deținute în scopul tranzacționării și sunt incluse la data dobândirii în active circulante.

#### **G. Numerar și echivalente în numerar**

Numerarul și echivalentele în numerar sunt evidențiate în bilanț la cost. Pentru situația fluxului de numerar, numerarul și echivalentele acestuia cuprind numerar în casă, conturi la bănci, numerar în tranzit, investiții financiare pe termen scurt și avansuri de trezorerie.

#### **H. Capital social**

Acțiunile ordinare sunt clasificate în capitalurile proprii.

#### **I. Datorii comerciale**

Datoriile comerciale pe termen scurt sunt înregistrate la valoarea nominală, care aproximează valoarea justă a sumelor ce urmează a fi plătite pentru bunurile sau serviciile primite.

#### **J. Impozitare**

Societatea înregistrează impozitul pe profit curent pe baza profitului impozabil reflectat în raportările fiscale, conform Codului Fiscal în vigoare la sfârșitul exercițiului financiar.

În conformitate cu prevederile art.7 și art.9 din Legea contabilității nr.82/1991, pentru evaluarea elementelor din bilanț se stabilesc următoarele reguli:

- a) la data intrării în unitate, bunurile se evaluează și se înregistrează în contabilitate la valoare de intrare, denumită valoare contabilă, care se stabilește astfel:
  - bunurile reprezentând aport la capitalul social, la valoarea de aport, stabilită în urma evaluării;
  - bunurile obținute cu titlu gratuit, la valoarea justă.

În contextual prezentelor reglementări, prin valoare justă se înțelege suma pentru care un activ ar putea fi schimbat de bunăvoie între două părți aflate în cunoștință de cauză, în cadrul unei tranzacții, cu prețul determinat obiectiv.

În aceste cazuri, valoarea de aport și respective, valoarea justă se substituie costul de achiziție:

- bunurile procurate cu titlu oneros, la cost de achiziție;

-bunurile produse în unitate, la cost de producție.

Costul de achiziție al unui bun este egal cu prețul de cumpărare, taxele nerecuperabile, cheltuielile de transport-aprovizionare și alte cheltuieli accesorii necesare pentru punerea în stare de utilizare sau intrarea în gestiune a bunului respectiv

Reducerile comerciale și alte elemente similare acordate de furnizor nu fac parte din costul de achiziție.

b) evaluarea elementelor de activ și de pasiv cu ocazia inventarierii s-a făcut la valoarea actuală a fiecărui element, denumită valoare de inventar, stabilită în funcție de utilitatea bunului, starea acestuia și prețul pieței.

c) La încheierea exercițiului, elementele de activ și de pasiv de natura datoriilor se evaluează și se reflectă în situațiile financiare la valoarea de intrare, respectiv valoarea contabilă, pusă de acord cu rezultatele inventarierii. În acest scop, valoarea de intrare se compară cu valoarea stabilită pe baza inventarierii astfel:

- pentru elementele de activ, diferențele constatate în plus între valoarea de inventar și valoarea de intrare nu se înregistrează în contabilitate, aceste elemente menținându-se la valoarea lor de intrare. Diferențele constatate în minus între valoarea de inventar stabilită la inventariere și valoarea contabilă netă în cazul activelor amortizabile pentru care deprecierea este reversibilă, se constituie un provizion, aceste elemente menținându-se, de asemenea, la valoarea lor de intrare.
- Pentru elementele de pasiv de natura datoriilor, diferențele constatate în minus între valoarea de inventar și valoarea de intrare nu se înregistrează în contabilitate, aceste elemente menținându-se la valoarea lor de intrare. Diferențele constatate în plus între valoarea stabilită la inventariere și valoarea de intrare a elementelor de pasiv de natura datoriilor se înregistrează în contabilitate prin constituirea unui provizion, aceste elemente menținându-se la valoarea lor de intrare. Dacă motivele ce au dus la constituirea provizionului pentru depreciere au încetat să mai existe, total sau într-o anumită măsură, atunci acel provizion se va relua corespunzător la venituri.
- Elementele monetare exprimate în valută (disponibilități și alte elemente asimilate, cum sunt acreditivile și depozitele bancare, creanțe și datorii în valută) sunt raportate utilizând cursul de schimb de la data încheierii exercițiului. Diferențele de curs valutar, favorabile sau nefavorabile, între cursul de la data înregistrării creanțelor sau datoriilor în valută sau față de cursul la care au fost raportate în situațiile financiare anterioare și cursul de schimb de la data încheierii exercițiului, se înregistrează la venituri sau cheltuieli, după caz;

- Elementele nemonetare achiziționate cu plata în valută și înregistrate la cost istoric (imobilizări, stocuri) trebuie raportate utilizând cursul de schimb de la data efectuării tranzacției;
- Elementele nemonetare achiziționate cu plata în valută și înregistrate la valoarea justă (imobilizări, stocuri), trebuie raportate utilizând cursul de schimb existent în momentul determinării valorii respective.
- La data ieșirii din unitate sau la darea în consum, bunurile se evaluează și se scad din gestiune la valoarea lor de intrare. La ieșirea din gestiune a stocurilor și a altor active acestea se evaluează și se înregistrează în contabilitate prin aplicarea metodei FIFO- "primul intrat-primul ieșit", bunurile ieșite din gestiune se evaluează la costul de achiziție sau de producție al primei intrări (lot). Pe măsura epuizării lotului, bunurile ieșite din gestiune se evaluează la costul de achiziție sau de producție al lotului următor, în ordine cronologică.

#### **ABATERI DE LA PRINCIPII CONTABILE SI SCHIMBAREA METODELOR DE EVALUARE**

În cursul anului 2008 SC Foraj Sonde SA Tg.Mures, a respectat principiile contabile și nu au fost schimbate metodele de evaluare. La încheierea exercițiului financiar, elementele patrimoniale se evaluează și reflectă în bilanțul contabil la valoarea contabilă, pusă de acord cu rezultatele inventarierii.

DIRECTOR GENERAL,  
Ing. Aron Vasile



DIRECTOR GEN. ADJ. ECON.,  
ec. Calian Marinela

A handwritten signature in black ink.

Intocmit,  
Ec. Nirestean E.

A handwritten signature in black ink.

**SC FORAJ SONDE SA TG.MURES  
STR.ROMULUS GUGA NR.1**

**NOTA 7.**

**CAPITALUL SOCIAL**

Se prezinta urmatoarele informatii:

Capital social subscris	SC FORAJ SONDE SA (inainte de divizare)	SC FORAJ SONDE SA	SC DRILL INVEST SA
Valoarea capital.social	1.332.160	932.512,50	399.647,50
Numar actiuni	532.864	373.005	159.859
Valoarea nomin.-lei/act.	2.50	2.50	2.50
Numar actionari	235	235	235
Actiuni proprii rascumparate	10950		
Pretul platit pentru actiuni d.	27375		

Actionarii SC Foraj Sonde SA Tg.Mures, intruniti in Adunarea Generala Extraordinara, legal constituita la data de 06.02.2008, au adoptat cu unanimitate de voturi.

Art.1.Aproba divizarea (desprinderea) unei parti din patrimonial SC Foraj Sonde SA Tg.Mures si transmiterea acesteia SC Drill Invest SA Tg.Mures conform art.250 din legea nr.31/1990, privind societatile comerciale.Proiectul divizarii va fi depus in 30 zile spre publicare in Monitorul Oficial si intr-un ziar local, de la data prezentei hotarari.

Art.2.Aproba ca data de inregistrare sa fie 22.02.2008

Art.3.Data de referinta este 15.01.2008, dupa cum a fost aratat si in convocare.

Art.4.Aproba ca data divizarii, data de 31.12.2007.

Art.5. Aproba numirea unui expert independent, desemnat de judecatorul delegat pentru examinarea proiectului de divizare si intocmirea unui raport scris.

Art.6. Aproba recodificarea obiectului de activitate, conform Ordinului nr.337/2007.

Patrimoniul, implicit capitalul social al SC Foraj Sonde SA Tg.Mures, se divide astfel:

- SC FORAJ SONDE SA 70%
- SC DRILL INVEST SA 30%

Deci, capitalul social subscris si varsat al SC Foraj Sonde SA TG.Mures de 1.332.160 lei impartit in 532.864 actiuni nominative, cu valoare nominala de 2,5 lei fiecare, s-a impartit pe cele doua societati rezultate in urma divizarii, conform datelor din tabelul de mai sus. Divizarea propusa este simetrica, fiecare actionar din societatea existenta va deveni actionar in ambele societati rezultate in urma divizarii, in aceeasi pondere.

Modul de transmitere a actiunilor:

Actiunile se vor transmite catre SC Drill Invest SA Tg.Mures la valoarea nominala de 2.5 lei, in structura prezentata anterior, la infiintarea noii societati.

Raportul de schimb a actiunilor este de 1/1.

Cuantumul primei de divizare este zero, nu se acorda drepturi speciale sau alte privilegii.

DIRECTOR GENERAL,  
Ing.Aron Vasile



DIRECTOR GEN.ADJ.ECON.,  
ec.Calian Marinela

Intocmit,

Ec.Nirestean Elisabeta

SC FORAJ SONDE SA TG.MURES

STR.ROMULUS GUGA NR.1

NOTA 8.

### Informatii privind salariatii,administratorii si directorii

#### Salariati:

- numărul mediu aferent exercițiului financiar 2008 : 624 persoane

#### Structura personalului pe categorii de munca:

- Muncitori	477
- Conducatori formatii	41
-TESA	106

#### Conducerea si administrarea societatii :

Organul suprem de conducere a societatii este Adunarea Generala a Actionarilor.

Administrarea socetatii este asigurata de un Consiliu de Administratie, format din trei administratori.

Conducerea executive este asigurata de sase directori, conform Organigramei societatii.

Auditarea situatiilor financiar-contabile ale societatii este asigurata de societatea comerciala Expert Lex SRL Tg.Mures.

#### Cheltuielile salariale ale societatii in anul 2008 au fost urmatoarele:

- salarii plătite sau de plătit : 13.094.722 RON
- cheltuieli cu asigurarile sociale : 4.151.342 RON
- cheltuieli cu tichetele de masa: 768.803 RON
- alte cheltuieli cu contribuțiile pentru pensii : nu s-au încheiat contracte cu societăți de asigurări pentru pensii private ale angajaților.

#### Beneficiile angajaților

În cursul activității, societatea face plăți fondurilor de sănătate, risc și accidente, indemnizații și concedii, pensii și șomaj de stat în contul angajaților săi la cotele prevăzute de lege.Toți angajații societății sunt membrii ai planului de pensii al statului român.Aceste costuri sunt recunoscute în contul de profit și pierdere odată cu recunoașterea salariilor.

Societatea nu operează nici un alt plan de pensii sau de beneficii după pensionare, și deci nu are nici un alt fel de alte obligații referitoare la pensii.

DIRECTOR GENERAL,

Ing.Aron Vasile



DIRECTOR GEN.ADJ.ECON.,

ec.Calian Marinela

**Analiza ratelor financiare  
(an 2008)**

Denumire	Formula de calcul	Rata		Media pe industrie	
Rata rapida	active curente - stocuri pasive curente	active curente	30,796,285	0.8	
		pasive curente	44,170,926		
Rata curenta	active curente pasive curente	active curente	60,933,191	1.8	
		pasive curente	44,170,926		
Rata indatorarii	total datorii total active	total datorii	101,535,715	68%	
		total active	145,239,694		
Durata medie de incasare a clientilor	clientii vanzari zilnice	clientii	26,995,776	30	
		vanzari zilnice	322,821		
Rotatia stocurilor	cifra vanzarilor valoarea stocurilor	cifra vanzarilor	117,829,632	8	
		valoarea stocurilor	19,346,850		
Rata de utilizare a activelor fixe	cifra vanzarilor valoarea neta a activelor fixe	cifra vanzarilor	117,829,632	1.46	
		valoarea neta a activelor fixe	80,455,820		
		vanzari	117829632/365 zile=	322820.9	
			sold clienti	26995776/322820.90=	83 zile

Rata profitului	profit net	2,097,352	cifra vanzarilor	117,829,632	1.78%	1.20%
	cifra vanzarilor					
Rentabilitatea investitiei	profit net	2,097,352	total active	145,239,694	1.44%	13%
	total active					
Rentabilitatea financiara	profit net	2,097,352	total capital propriu	45,054,931	4.66%	10%
	total capital propriu					

Indicatori de lichiditate				
Lichiditatea generala	Active circulante/Datorii curente	63,852,232	44,170,926	144.56%
Solvabilitatea patrimoniala	Capital propriu/Total pasiv	45,054,931	146,646,855	30.72%

Director general adj.econ.  
ec.Calian Marinela




Sef birou contabilitate,  
ec.Nirestean Elisabeta



**SC FORAJ SONDE SA TG.MURES**  
**STR.ROMULUS GUGA NR.1**

**Nota 10**

**1.Informații cu privire la prezentarea persoanei juridice:**

SC FORAJ SONDE SA

Sediul social: Tg.Mures, str.Romulus Guga nr.1.

Numărul de ordine în registrul comerțului :J26/349/1995

Cod unic de înregistrare: 4727746

Obiect de activitate: Servicii anexe extracției petrolului și gazelor naturale, exclusiv prospecțiunile.

**2.Informații privind relațiile persoanei juridice, filialele, întreprinderile asociate cu alte societăți în care se dețin titluri de participare strategice.**

Societatea nu are filiale, este societate afiliata cu SC DRILL INVEST SA Tg.Mures.

**3.Informații privitoare la impozitul pe profit:**

La calculul impozitului pe profit, veniturile societății sunt aferente în totalitate activității curente, societatea nu a înregistrat venituri extraordinare. Nu s-au înregistrat venituri neimpozabile , s-au înregistrat cheltuieli nedeductibile din punct de vedere fiscal, iar masa impozabilă a fost diminuată cu amortizarea fiscală provenită din amortizarea accelerată a echipamentelor tehnologice conform facilității prevăzute în Codul Fiscal.

**4.Cifra de afaceri:**

Cifra de afaceri obținută de SC Foraj Sonde SA Tg.Mures în anul 2008 este în valoare de:117.829.632 și este compusă din următoarele venituri:

1.Venituri din lucrări executate :	96.125.223 RON
2.Venituri din locații de gestiune și chirii :	4.332.805 RON
3.Venituri din vânzarea mărfurilor:	17.005.500 RON
4.Venituri din activități diverse:	366.104 RON
<b>TOTAL CIFRA DE AFACERI :</b>	<b>117.829.632 RON</b>

DIRECTOR GENERAL  
Ing.Aron Vasile




DIRECTOR GEN.ADJ.ECONOM.,  
ec.Călian Marinela

Cash flow - varianta realistă

INDICATORI	Realizat	Realizat
	DEC.2007	DEC.2008
<b>A. BUGET INITIAL</b>	4,534,411	5,524,241
<b>B. INTRARI</b>		
a) incasari din vanzari	104,036,375	107,829,632
b) credit bancar	33,111,406	205,610,282
c) alte intrari (chirii, dobanzi, diverse)	1,161,862	4,332,805
<b>TOTAL INTRARI</b>	<b>138,309,643</b>	<b>317,772,719</b>
<b>C. IESIRI</b>		
a) achizitii cash mijloace fixe si alte pl.fur	41,196,436	14,473,485
b) cumparari pe credit mijloace fixe	15,600,000	20,546,851
c) publicitate	18,810	19,281
d) salarii + CAS	14,581,222	17,246,064
e) energie, apa, electricitate	10,483,410	2,442,900
f) chirii, dobanzi	2,823,012	16,272,287
g) cheltuieli postale	99,632	220,435
h) materii prime, materiale, semifabricate	38,482,292	36,857,718
i) investitii		0
j) distributie	0	0
k) taxe si impozite la stat	4,055,169	3,769,440
l) rambursari la credite	9,879,830	207,647,990
<b>TOTAL IESIRI</b>	<b>137,319,813</b>	<b>319,496,451</b>
<b>NET CASH</b>	<b>989,830</b>	<b>-1,723,732</b>
<b>Necesitati de cash</b>		
- disponibil la inceputul lunii	4,534,411	5,524,241
- net cash	989,830	-1,723,732
<b>LICHIDITATI LA SFARSIT DE LUNA</b>	<b>5,524,241</b>	<b>3,800,509</b>
<b>VANZARI TOTALE</b>	<b>110,528,180</b>	<b>167,137,042</b>
<b>CHELTUIELI TOTALE</b>	<b>106,370,012</b>	<b>165,039,690</b>
<b>PROFIT INAINTE DE IMPOZITARE (EBIT)</b>	<b>4,158,168</b>	<b>2,097,352</b>
<b>IMPOZIT PE PROFIT</b>	<b>0.00</b>	<b>0.00</b>
<b>PROFIT NET</b>	<b>4,158,168.00</b>	<b>2,097,352.00</b>
<b>PROFIT NET ACUMULAT</b>	<b>4,158,168.00</b>	<b>6,255,520.00</b>
<b>RENTABILITATE (profit net/vanzari)</b>	<b>3.8%</b>	<b>1.3%</b>

Director general adj.economic  
ec.Calian Marinela



Sef birou contabilitate  
ec.Nirestean Elisabeta

Contul de profit si pierdere  
incheiat la: 31.12.2008

Denumirea indicatorilor	Exercitiul financiar	
	precedent	incheiat
<b>VENTURI DIN EXPLOATARE:</b>		
Venituri din vanzarea marfurilor (707)	17,279,952.00	17,005,500.00
Productia vanduta (701+702+703+704+705+706+708)	85,195,940.00	100,824,132.00
Cifra de afaceri	102,475,892.00	117,829,632.00
Venituri din productia stocata (711)	1,674,598.00	23,467,935.00
Venituri din productia de imobilizari (721+722)	3,535,606.00	1,972,314.00
Productia exercitiului	90,406,144.00	126,264,381.00
Venituri din subventii de exploatare (741)		
Alte venituri din exploatare (754+758)	929,626.00	23,086,393.00
Venituri din provizioane privind activitatea de exploatare (781)		
<b>TOTAL VENTURI DIN EXPLOATARE</b>	<b>108,615,722.00</b>	<b>166,356,274.00</b>
<b>CHELTUIELI PENTRU EXPLOATARE:</b>		
Cheltuieli privind marfurile (607)	15,715,483.00	15,968,326.00
Cheltuieli cu materiile prime (600)	0.00	0.00
Alte cheltuieli materiale (603+604+606+608)	1,567,456.00	1,484,321.00
Cheltuieli cu energia si apa (605)	1,152,553.00	2,442,900.00
Alte cheltuieli materiale (601+602)	23,118,463.00	31,886,150.00
Total cheltuieli materiale	25,838,472.00	35,813,371.00
Cheltuieli cu lucrari si servicii executate de terti (611+612+613+614+621+622+623+624+625+626+627+628)	29,529,461.00	49,425,463.00
Cheltuieli cu impozite, taxe si varsaminte asimilate (635)	730,138.00	772,440.00
Cheltuieli cu remuneratiile personalului (641)	11,034,350.00	13,094,722.00
Cheltuieli privind asigurarile si protectia sociala (645)	3,546,872.00	4,151,342.00
Total cheltuieli cu personalul	14,581,222.00	17,246,064.00
Alte cheltuieli de exploatare (654+658)	6,432,560.00	23,625,147.00
Cheltuieli cu amortizarile si provizioanele (681)	10,101,430.00	15,064,049.00
<b>TOTAL CHELTUIELI PENTRU EXPLOATARE</b>	<b>102,928,766.00</b>	<b>157,914,860.00</b>
<b>REZULTATUL DIN EXPLOATARE</b>	<b>5,686,956.00</b>	<b>8,441,414.00</b>
<b>VENITURI FINANCIARE:</b>		
Venituri din participatii, alte imobilizari financiare si creante imobilizate (761+762+763)		
Venituri din titluri de plasament (764)		
Venituri din diferente de curs valutar (765)	218,137.00	73,909.00
Venituri din dobanzi (766)	1,694,321.00	706,859.00
Alte venituri financiare (767+768)		
Venituri din provizioane (786)		
<b>TOTAL VENITURI FINANCIARE</b>	<b>1,912,458.00</b>	<b>780,768.00</b>
<b>CHELTUIELI FINANCIARE:</b>		

Pierderi din creante legate de participatii (663)		
Cheltuieli privind titlurile de plasament cedate (664)	618,234.00	747,685.00
Cheltuieli din diferente de curs valutar (665)	2,823,012.00	6,377,145.00
Cheltuieli privind dobanzile (666)		
Alte cheltuieli financiare (667+668)		
Cheltuieli cu amortizarile si provizioanele (686)		
<b>TOTAL CHELTUIELI FINANCIARE</b>	<b>3,441,246.00</b>	<b>7,124,830.00</b>
<b>REZULTATUL FINANCIAR</b>	<b>-1,528,788.00</b>	<b>-6,344,062.00</b>
<b>REZULTATUL CURENT AL EXERCITIULUI</b>	<b>4,158,168.00</b>	<b>2,097,352.00</b>
<b>TOTAL VENITURI EXCEPTIONALE (771+772+787)</b>		
<b>TOTAL CHELTUIELI EXCEPTIONALE (671+672+687)</b>		
<b>REZULTATUL EXCEPTIONAL</b>	<b>0.00</b>	<b>0.00</b>
<b>VENITURI TOTALE</b>	<b>110,528,180.00</b>	<b>167,137,042.00</b>
<b>CHELTUIELI TOTALE</b>	<b>106,370,012.00</b>	<b>165,039,690.00</b>
<b>REZULTATUL BRUT AL EXERCITIULUI</b>	<b>4,158,168.00</b>	<b>2,097,352.00</b>
Impozit pe profit (691)		
<b>REZULTATUL NET AL EXERCITIULUI</b>	<b>4,158,168.00</b>	<b>2,097,352.00</b>

Nota: cifrele din paranteze reprezinta conturile din balanta din care se preiau datele.

Director general adj.economic,  
ec.Calian Marinela




Sef birou contabilitate,  
ec.Nirestean Elisabeta



SC FORAJ SONDE SA TG.MURES  
 STR.ROMULUS GUGA NR.1  
 J26/349/1995  
 CIF.RO: 4727746

SITUATIA MODIFICARII CAPITALURILOR PROPRII  
 la data de 31.12.2008

Denumirea elementului	Sold la inceputul exercitiului financiar	Cresteri	Reduceri	Sold la sfarsit. exercitiului financiar
Capital subscris	1,332,160.00		399,647.00	932,513.00
Actiuni proprii	0.00	-27,375.00		-27,375.00
Rezerve din reevaluare	22,287,952.00		6,988,631.00	15,299,321.00
Rezerve legale	266,432.00		79,930.00	186,502.00
Alte rezerve	6,512,497.00		1,953,750.00	4,558,747.00
Rezultatul reportat	21,068,958.00	938,913.00		22,007,871.00
Profit sau pierdere	4,158,168.00		2,060,816.00	2,097,352.00
Total capitaluri proprii	55,626,167.00	911,538.00	11,482,774.00	45,054,931.00

DIRECTOR GENERAL  
 ing.Aron Vasile



DIRECTOR GEN.ADJ.ECON.  
 ec.Calian Marinela

SC FORAJ SONDE SA

J261349/1995

Registrul Comertului:

Codul Fiscal: 4727746

Unitatea SECTIA PRODUCTIE FORAJ SONDE + SC FORAJ SONDE SA + SECTIA MI

**BALANTA DE VERIFICARE SINTETICA**

Data : 31/12/2008

Simbol / Denumire Cont	Sold 01 Ianuarie		Rulaje Precedente		Rulaj Curent		Total Rulaje		Total Sume		Sold Final	
	Debit	Credit	Debit	Credit	Debit	Credit	Debit	Credit	Debit	Credit	Debit	Credit
Capital subscris varsat	0.00	1,392,160.00	399,647.50	0.00	0.00	0.00	399,647.50	0.00	399,647.50	1,392,160.00	0.00	932,512.50
Total Cont : 101 Capital subscris	0.00	12,804,721.36	6,029,827.60	0.00	0.00	0.00	6,029,827.60	0.00	6,029,827.60	12,804,721.36	0.00	6,774,893.76
1051 Rezerve din reevaluare tineruri	0.00	9,483,230.57	958,803.50	0.00	0.00	0.00	958,803.50	0.00	958,803.50	9,483,230.57	0.00	8,524,427.07
1052 Rezerve din reevaluare milioace fixe	0.00	22,287,951.93	6,988,631.10	0.00	0.00	0.00	6,988,631.10	0.00	6,988,631.10	22,287,951.93	0.00	15,298,320.83
Total Cont : 105 Rezerve din reevaluare	0.00	286,432.00	79,944.06	14.06	0.00	0.00	79,944.06	14.06	79,944.06	286,432.00	0.00	186,502.00
1061 Rezerve legale	0.00	6,512,487.17	1,953,813.10	62.93	0.00	0.00	1,953,813.10	62.93	1,953,813.10	6,512,580.10	0.00	4,558,747.00
Total Cont : 1068 Alte rezerve	0.00	6,778,928.17	2,033,757.16	76.99	0.00	0.00	2,033,757.16	76.99	2,033,757.16	6,779,006.16	0.00	4,745,249.00
Total Cont : 106 Rezerve	0.00											

SC FORAJ SONDE SA

Registrul Comertului: J26/349/1995

Codul Fiscal: 4727746

Unitatea SECTIA PRODUCTIE FORAJ SONDE + SC FORAJ SONDE SA + SECTIA MI

**BALANTA DE VERIFICARE SINTETICA**

Data : 31/12/2008

Simbol / Denumire Cont	Sold 01 Ianuarie		Rulaje Precedente		Rulaj Curent		Total Rulaje		Total Sume		Sold Final		
	Debit	Credit	Debit	Credit	Debit	Credit	Debit	Credit	Debit	Credit	Debit	Credit	
Actiuni proprii detinute pe termen lung	0.00	0.00	27,375.00	0.00	0.00	0.00	27,375.00	0.00	27,375.00	0.00	0.00	0.00	
Total Cont : 109	0.00	0.00	27,375.00	0.00	0.00	0.00	27,375.00	0.00	27,375.00	0.00	0.00	22,007,870.61	
Actiuni proprii	0.00	21,068,898.30	13,334,647.01	4,280,169.06	-9,993,390.26	0.00	3,341,256.75	4,280,169.06	3,341,256.75	26,349,127.36	0.00	0.00	
1117													
Rezultatul reportat	0.00	4,158,168.45	147,569,903.25	143,734,263.16	22,167,430.84	23,962,254.18	169,757,334.09	167,696,517.34	169,757,334.09	171,854,685.79	0.00	0.00	
121													
Profit si pierdere	0.00	344,821.77	344,821.77	0.00	0.00	0.00	344,821.77	0.00	344,821.77	344,821.77	0.00	0.00	
Total Cont : 131	0.00	344,821.77	344,821.77	0.00	0.00	0.00	344,821.77	0.00	344,821.77	344,821.77	0.00	0.00	
Subventii pentru investitii	0.00	342,990.17	286,755.95	0.00	1,025.72	0.00	286,781.67	0.00	286,781.67	342,990.17	0.00	0.00	
Total Cont : 138	0.00	342,990.17	286,755.95	0.00	1,025.72	0.00	286,781.67	0.00	286,781.67	342,990.17	0.00	0.00	
Alte Subventii pentru investitii	0.00	33,111,408.01	25,894,986.37	35,469,682.54	925,473.54	5,368,305.27	26,820,459.91	40,837,987.81	26,820,459.91	73,949,393.82	0.00	47,128,933.91	
1621													
Credite bancare pe termen lung	0.00	33,111,408.01	25,894,986.37	35,469,682.54	925,473.54	5,368,305.27	26,820,459.91	40,837,987.81	26,820,459.91	73,949,393.82	0.00	0.00	
Total Cont : 162	0.00	33,111,408.01	25,894,986.37	35,469,682.54	925,473.54	5,368,305.27	26,820,459.91	40,837,987.81	26,820,459.91	73,949,393.82	0.00	0.00	
Credite bancare pe termen lung	0.00	33,111,408.01	25,894,986.37	35,469,682.54	925,473.54	5,368,305.27	26,820,459.91	40,837,987.81	26,820,459.91	73,949,393.82	0.00	0.00	

Unitatea SECTIA PRODUCTIE FORAJ SONDE + SC FORAJ SONDE SA + SECTIA MI  
BALANTA DE VERIFICARE SINTETICA

Data : 31/12/2008

Simbol / Denumire Cont	Sold 01 Ianuarie		Rulaje Precedente		Rulaj Curent		Total Rulaje		Total Sume		Sold Final	
	Debit	Credit	Debit	Credit	Debit	Credit	Debit	Credit	Debit	Credit	Debit	Credit
1687 Ate imprumuturi si datorii asimilate	0,00	18.494.493,06	18.036.827,11	17.889.391,70	232.996,45	1.824.768,49	18.269.823,56	19.714.160,19	18.269.823,56	38.208.653,25	0,00	19.938.829,69
1682 Dobanzi aferente creditelor bancare pe termen lung	0,00	0,00	2.445,575,40	2.445,575,40	53.270,03	53.270,03	2.498.845,43	2.498.845,43	2.498.845,43	2.498.845,43	0,00	0,00
1687 Dobanzi aferente altor imprumuturi si datorii asimilate	0,00	0,00	1.245,115,29	1.245,115,29	101.275,27	101.275,27	1.346.390,56	1.346.390,56	1.346.390,56	1.346.390,56	0,00	0,00
Total Cont : 168 Dobanzi aferente imprumuturilor di datoriilor asimilate	0,00	0,00	3.690.690,69	3.690.690,69	154.545,30	154.545,30	3.845.235,99	3.845.235,99	3.845.235,99	3.845.235,99	0,00	0,00
208 Ate imobilizari necorporale	371.845,80	0,00	55.517,02	0,00	110,00	0,00	55.627,02	0,00	427.472,82	0,00	427.472,82	0,00
2111 Terenui	17.477.295,76	0,00	0,00	7.993.915,76	0,00	0,00	7.993.915,76	17.477.295,76	7.993.915,76	9.483.380,00	0,00	0,00
Total Cont : 211 Terenui si amenajari de terenui	17.477.295,76	0,00	0,00	7.993.915,76	0,00	0,00	7.993.915,76	21.189.179,66	14.226.162,63	6.973.017,03	0,00	0,00
2121 Constructii-mijloace fixe	19.234.810,38	0,00	1.945.696,86	14.226.162,63	18.672,41	0,00	1.964.389,27	14.226.162,63	21.189.179,66	14.226.162,63	6.973.017,03	0,00

## BALANTA DE VERIFICARE SINTETICA

Data : 31/12/2008

Simbol / Denumire Cont	Sold 01 Ianuarie		Rulaje Precedente		Rulaj Curent		Total Rulaje		Total Sume		Sold Final	
	Debit	Credit	Debit	Credit	Debit	Credit	Debit	Credit	Debit	Credit	Debit	Credit
2123 Construcții de natura obiectelor de inventar	19.283.902,78	0,00	1.945.696,86	14.232.480,24	18.672,41	2.487,50	1.964.389,27	14.234.977,74	21.248.272,08	14.234.977,74	7.013.294,34	0,00
Total Cont : 212												
Construcții												
Total Cont : 212	19.283.902,78	0,00	1.945.696,86	14.232.480,24	18.672,41	2.487,50	1.964.389,27	14.234.977,74	21.248.272,08	14.234.977,74	7.013.294,34	0,00
Total Cont : 2131 Echipament tehnologic (masini, utilaje si instalatii de lucru)	71.766.446,06	0,00	21.581.971,80	17.615.123,15	109.920,96	0,00	21.691.892,76	17.615.123,15	93.457.337,82	17.615.123,15	75.842.214,67	0,00
Total Cont : 2132 Aparate si instalatii de masurare, control si reglare	9.191.084,15	0,00	481.890,05	948.974,37	11.180,00	0,00	493.070,05	948.974,37	9.684.154,20	948.974,37	8.735.179,83	0,00
Total Cont : 2133 Mijloace de transport	12.293.104,52	0,00	502.331,30	511.770,35	3.046,23	74.475,95	505.377,53	586.246,30	12.796.482,15	586.246,30	12.212.235,85	0,00
Total Cont : 213 Instal. tehnice, mijloace de transport, animale si plantatii	93.249.633,89	0,00	22.566.193,15	19.075.867,87	124.147,19	74.475,95	22.690.340,34	19.150.343,82	115.699.674,17	19.150.343,82	96.789.630,35	0,00
2141 Mobilier, aparatura birou, echip. de prot.- mijloace fixe	2.161.702,04	0,00	113.363,55	622.471,38	0,00	0,00	113.363,55	622.471,38	2.275.065,59	622.471,38	1.652.594,21	0,00
2143 Mobilier, aparatura birotica, echip. de prot.- mijloace fixe	47.313,22	0,00	0,00	20.436,31	0,00	0,00	0,00	20.436,31	47.313,22	20.436,31	26.876,91	0,00
Mat. ob. invent.												

**BALANTA DE VERIFICARE SINTETICA**

Data : 31/12/2008

Simbol / Denumire Cont	Sold 01 Ianuarie		Rulaje Precedente		Rulaj Curent		Total Rulaje		Total Sume		Sold Final	
	Debit	Credit	Debit	Credit	Debit	Credit	Debit	Credit	Debit	Credit	Debit	Credit
Total Cont : 214	2.209.015,26	0,00	113.363,55	642.907,69	0,00	0,00	113.363,55	642.907,69	2.322.378,81	642.907,69	1.679.471,12	0,00
Mobilier aparatura birotica echip. prot. a val. umane si mat.	5.883.520,64	0,00	3.814.980,28	6.428.339,38	389.321,16	16.174,91	4.204.301,44	6.444.514,29	9.887.822,08	6.444.514,29	3.443.307,79	0,00
231 Imobilizari corporale in curs	477.412,08	0,00	910.725,77	1.358.137,85	0,00	0,00	910.725,77	1.358.137,85	1.388.137,85	1.358.137,85	30.000,00	0,00
232 Avansuri acordate pentru imobilizari corporale	383.700,00	0,00	0,00	0,00	0,00	0,00	0,00	0,00	383.700,00	0,00	383.700,00	0,00
265 Alte titluri imobilizate	401.089,16	0,00	1.876.627,27	1.795.404,95	169.040,80	102.409,88	2.044.668,07	1.897.814,83	2.445.757,23	1.897.814,83	547.942,40	0,00
Total Cont : 2678 Alte creante imobilizate	401.089,16	0,00	1.876.627,27	1.795.404,95	169.040,80	102.409,88	2.044.668,07	1.897.814,83	2.445.757,23	1.897.814,83	547.942,40	0,00
Total Cont : 267 Creante imobilizate	401.089,16	0,00	1.876.627,27	1.795.404,95	169.040,80	102.409,88	2.044.668,07	1.897.814,83	2.445.757,23	1.897.814,83	547.942,40	0,00
2808 Amortizare alte imobilizari necorporale	0,00	215.475,24	0,00	71.545,07	0,00	4.803,63	0,00	76.348,70	0,00	291.823,94	0,00	291.823,94
Total Cont : 280 Amortizare imobilizari necorporale	0,00	215.475,24	0,00	71.545,07	0,00	4.803,63	0,00	76.348,70	0,00	291.823,94	0,00	291.823,94

## BALANTA DE VERIFICARE SINTETICA

Data : 31/12/2008

Simbol / Denumire Cont	Sold 01 Ianuarie		Rulaje Precedente		Rulaj Curent		Total Rulaje		Total Sume		Sold Final	
	Debit	Credit	Debit	Credit	Debit	Credit	Debit	Credit	Debit	Credit	Debit	Credit
Total Cont : 2812 Amortizare constructii	0.00	1.790.538,81	1.388.701,96	632.212,15	2.497,50	37.638,15	1.391.199,46	669.850,30	1.391.199,46	2.450.388,91	0.00	1.059.189,45
Total Cont : 2813 Amortizare inst, mijl, de transport, animale si plantatii	0.00	27.259.078,75	5.110.408,87	12.894.227,12	74.475,95	1.118.436,65	5.184.884,82	14.012.663,77	5.184.884,82	41.271.742,52	0.00	95.089.852,70
Total Cont : 2814 Amortizare altele imobilizari corporale	0.00	823.781,54	259.859,74	286.979,48	0.00	21.953,45	259.859,74	308.932,93	259.859,74	1.232.724,47	0.00	38.118.971,88
Total Cont : 281 Amortizare imobilizari corporale	0.00	29.983.408,90	6.758.970,57	13.813.418,75	76.973,45	1.178.028,25	6.835.944,02	14.991.447,00	6.835.944,02	44.954.855,90	0.00	38.118.971,88
301 Materii prime	0.00	0.00	0.00	0.00	3.000,00	3.000,00	3.000,00	3.000,00	3.000,00	3.000,00	2.189.837,83	0.00
Total Cont : 3021 Materiale auxiliare	2.717.213,98	0.00	8.582.850,18	8.936.418,07	456.593,69	630.401,93	9.039.443,87	9.566.820,00	11.756.657,83	9.566.820,00	2.189.837,83	0.00
Total Cont : 3022 Combustibili	140.791,58	0.00	19.682.613,66	19.654.455,27	2.383.060,85	2.323.508,06	22.075.674,51	21.977.963,33	22.216.456,07	21.977.963,33	238.492,74	0.00
Total Cont : 3023 Materiale pentru ambalat	11.274,38	0.00	29.812,47	37.205,62	0.00	1.547,03	29.812,47	38.752,65	41.086,88	38.752,65	2.334,20	0.00

## BALANTA DE VERIFICARE SINTETICA

Data : 31/12/2008

Simbol / Denumire Cont	Sold 01 Ianuarie		Rulaje Precedente		Rulaj Curent		Total Rulaje		Total Sume		Sold Final	
	Debit	Credit	Debit	Credit	Debit	Credit	Debit	Credit	Debit	Credit	Debit	Credit
Total Cont : 3024 Presa de schimb	1,194,045.72	0.00	4,042,670.96	4,522,262.89	485,595.38	375,054.76	4,528,266.24	4,897,307.65	5,662,311.96	4,897,307.65	765,004.31	0.00
Total Cont : 3028 Alte materiale consumabile	1,280.59	0.00	82,460.24	82,544.71	7,732.17	7,725.77	90,192.41	90,270.48	81,453.00	90,270.48	1,162.52	0.00
Total Cont : 302 Materiale consumabile	4,034,576.21	0.00	32,430,407.41	33,232,876.56	3,332,982.09	3,338,237.55	35,763,398.50	36,571,114.11	39,797,665.71	36,571,114.11	3,226,551.60	0.00
Total Cont : 302 Materiale consumabile	4,034,576.21	0.00	970,810.61	1,334,874.87	68,296.48	107,403.92	1,039,107.09	1,442,278.79	1,630,482.17	1,442,278.79	188,203.38	0.00
30316 Materiale de natura obiectelor de inventar- Gest.16 Eneei	581,375.08	0.00	31,988.08	10,168.08	0.00	5,620.00	31,988.08	15,788.08	34,138.08	15,788.08	18,350.00	0.00
30317 IMPORT ???	2,150.00	0.00	8,748.41	8,438.15	0.00	3,102.45	8,748.41	11,540.60	20,757.46	11,540.60	9,216.85	0.00
30319 Materiale de natura obiectelor de inventar- Gest.19 Eneei	12,009.04	0.00	1,025,111.27	1,367,045.27	69,218.17	117,048.06	1,094,329.44	1,484,093.33	1,699,863.56	1,484,093.33	215,770.23	0.00
Total Cont : 303 Materiale de natura obiectelor de inventar	605,534.12	0.00	1,025,111.27	1,367,045.27	69,218.17	117,048.06	1,094,329.44	1,484,093.33	1,699,863.56	1,484,093.33	215,770.23	0.00
Total Cont : 303 Materiale de natura obiectelor de inventar	605,534.12	0.00	1,025,111.27	1,367,045.27	69,218.17	117,048.06	1,094,329.44	1,484,093.33	1,699,863.56	1,484,093.33	215,770.23	0.00

## BALANTA DE VERIFICARE SINTETICA

Data : 31/12/2008

Simbol / Denumire Cont	Sold 01 Ianuarie		Rulaje Precedente		Rulaj Curent		Total Rulaje		Total Sume		Sold Final	
	Debit	Credit	Debit	Credit	Debit	Credit	Debit	Credit	Debit	Credit	Debit	Credit
999	22,80	0,00	91,96	0,00	3,53	118,29	95,49	118,29	118,29	0,00	0,00	0,00
Diferente de pret la materii prime si materiale												
331	1.837,78	0,00	15.631,24	0,00	-11.720,05	0,00	3.911,19	0,00	5.548,97	0,00	5.548,97	0,00
Produce in curs de executie												
332	3.101.662,37	0,00	16.192.898,46	0,00	6.940.565,18	0,00	23.133.463,64	0,00	26.235.148,01	0,00	26.235.148,01	0,00
Lucrari si servicii in curs de executie												
345	0,00	0,00	294.835,63	294.835,63	35.724,71	35.724,71	330.560,34	330.560,34	330.560,34	330.560,34	0,00	0,00
Produce finite												
351	16.836,37	0,00	39.722,80	39.722,80	0,00	0,00	39.722,80	39.722,80	56.569,17	39.722,80	16.836,37	0,00
Materii si materiale aflate la terti												
3710	325.739,28	0,00	32.269.092,66	32.236.011,65	3.070.396,69	3.094.951,09	35.339.489,35	35.330.962,74	35.665.228,69	35.330.962,74	334.265,89	0,00
Marfuri-St.Forza-depoziti												
3711	79.657,19	0,00	2.596.500,99	2.595.596,78	172.664,80	177.998,49	2.769.165,79	2.773.556,25	2.849.022,98	2.773.556,25	75.467,73	0,00
Marfuri-St.Forza-magazin												
3712	45.917,98	0,00	147.113,15	193.030,83	0,00	0,00	147.113,15	193.030,83	193.030,83	193.030,83	0,00	0,00
Marfuri-Mag. Drill												

Unitatea SECTIA PRODUCTIE FORAJ SONDE + SC FORAJ SONDE SA + SECTIA MI  
BALANTA DE VERIFICARE SINTETICA

Data : 31/12/2008

Simbol / Denumire Cont	Sold 01 Ianuarie		Rulaje Precedente		Rulaj Curent		Total Rulaje		Total Sume		Sold Final	
	Debit	Credit	Debit	Credit	Debit	Credit	Debit	Credit	Debit	Credit	Debit	Credit
3715 Marfur-Foraj	0.00	0.00	1,103,356.46	1,103,356.46	33,877.28	33,877.28	1,137,233.74	1,137,233.74	1,137,233.74	1,137,233.74	0.00	0.00
3716 Marfur-Baza sportiva	935.65	0.00	10,146.82	11,082.47	0.00	0.00	10,146.82	11,082.47	11,082.47	11,082.47	0.00	0.00
3717 Marfur-Pensiunea Emnei	6,281.04	0.00	43,562.69	49,843.73	0.00	0.00	43,562.69	49,843.73	49,843.73	49,843.73	0.00	0.00
3718 Marfur-Pensiunea Isuica	188.00	0.00	0.00	186.00	0.00	0.00	0.00	186.00	186.00	186.00	0.00	0.00
3719 Marfuri preparate- Pensiunea Isuica	0.00	0.00	1,182.64	1,182.64	0.00	0.00	1,182.64	1,182.64	1,182.64	1,182.64	0.00	0.00
Total Cont : 371 Marfuri	458,916.84	0.00	36,170,955.41	36,190,250.54	3,276,938.77	3,306,826.86	39,447,894.18	39,497,077.40	39,506,811.02	39,497,077.40	406,733.62	0.00
3782 Diferente de pret la marfur-Mag.Drill	0.00	6,428.58	26,529.97	20,101.39	0.00	0.00	26,529.97	20,101.39	26,529.97	26,529.97	0.00	0.00
3783 Diferente de pret la marfur-St.Foizza	0.00	5,582.63	168,435.57	168,096.60	13,385.60	13,089.35	181,821.17	181,185.95	181,821.17	186,768.58	0.00	4,947.41

SC FORAJ SONDE SA

Registrul Comertului: J26/349/1995

Codul Fiscal: 4727746

Unitatea SECTIA PRODUCTIE FORAJ SONDE + SC FORAJ SONDE SA + SECTIA MI  
**BALANTA DE VERIFICARE SINTETICA**

Data : 31/12/2008

Simbol / Denumire Cont	Sold 01 Ianuarie		Rulaje Precedente		Rulaj Curent		Total Rulaje		Total Sume		Sold Final	
	Debit	Credit	Debit	Credit	Debit	Credit	Debit	Credit	Debit	Credit	Debit	Credit
3784 Diferente de pret la marfur-Baza sportiva	0.00	281.22	3,005.22	2,724.00	0.00	0.00	3,005.22	2,724.00	3,005.22	3,005.22	0.00	0.00
3785 Diferente de pret la marfur-Cantina	0.00	0.01	0.01	0.00	0.00	0.00	0.01	0.00	0.01	0.01	0.00	0.00
3787 Diferente de pret la marfur-pensiunea sauca	0.00	122.55	122.55	0.00	0.00	0.00	122.55	0.00	122.55	122.55	0.00	0.00
Total Cont : 378 Diferente de pret la marfur	0.00	12,414.98	198,093.32	190,921.99	0.00	13,089.35	211,478.92	204,011.34	211,478.92	216,428.39	0.00	0.00
3813 Ambalaje-SL.Forza	526.88	0.00	112.55	0.00	0.00	0.00	112.55	0.00	639.43	0.00	639.43	0.00
3015 Ambalaje-Pensiune Emel	562.00	0.00	34.00	596.00	0.00	0.00	34.00	596.00	596.00	596.00	0.00	0.00
Total Cont : 381 Ambalaje	1,088.88	0.00	146.55	596.00	0.00	0.00	146.55	596.00	1,235.43	596.00	639.43	0.00
401 Furnizori	0.00	11,808,000.11	162,421,574.67	167,094,287.48	13,413,861.30	5,080,260.27	175,835,435.97	172,174,547.75	175,835,435.97	183,982,547.89	0.00	8,147,111.89

Unitatea SECTIA PRODUCTIE FORAJ SONDE + SC FORAJ SONDE SA + SECTIA MI

## BALANTA DE VERIFICARE SINTETICA

Data : 31/12/2008

Simbol / Denumire Cont	Sold 01 Ianuarie		Rulaje Precedente		Rulaj Current		Total Rulaje		Total Sume		Sold Final	
	Debit	Credit	Debit	Credit	Debit	Credit	Debit	Credit	Debit	Credit	Debit	Credit
409	0.00	3,290,139.13	38,693,653.74	39,192,955.52	3,786,228.17	3,754,077.69	42,449,881.91	42,947,033.21	42,449,881.91	46,237,172.34	0.00	3,787,290.43
Efecte de platit									743,087.08	1,468,888.21	743,087.08	1,786,370.78
408	0.00	317,482.57	743,087.08	425,604.51	0.00	1,043,283.70	743,087.08	1,468,888.21	743,087.08	1,786,370.78	0.00	1,043,283.70
Furnizori-facturi necesite												
4091	106,995.07	0.00	229,885.40	278,258.10	39,574.04	54,761.13	269,459.44	333,019.23	376,394.51	333,019.23	43,375.28	0.00
Furnizori-debitori pentru cumparari de natura stocurilor												
4092	69,877.09	0.00	681,141.16	707,081.24	83,584.60	127,361.60	764,725.76	834,442.84	834,702.34	834,442.84	260.00	0.00
Furnizori-debitori pentru prestari de serv. si exec. lucrari												
Total Cont : 409 Furnizori-debitori	176,912.16	0.00	911,026.56	985,339.34	123,158.64	182,122.73	1,034,185.19	1,167,462.07	1,211,087.38	1,167,462.07	43,635.28	0.00
1. Total Cont : 4111 Clienti	9,582,019.78	0.00	156,840,962.47	143,639,116.99	19,889,152.73	15,691,942.75	176,730,115.20	159,331,059.74	186,312,134.98	159,331,059.74	26,981,075.24	0.00
4118 Clienti incerti sau in litigiu	107,185.26	0.00	0.00	7,027.89	0.00	1,653.98	0.00	8,681.86	107,185.26	9,681.86	98,513.39	0.00
Total Cont : 411 Clienti	9,689,215.09	0.00	156,840,962.47	143,646,144.87	19,889,152.73	15,693,596.73	176,730,115.20	159,339,741.60	186,419,330.23	159,339,741.60	27,079,588.69	0.00

## BALANTA DE VERIFICARE SINTETICA

Data : 31/12/2008

Simbol / Denumire Cont	Sold 01 Ianuarie		Rulaje Precedente		Rulaj Curent		Total Rulaje		Total Sume		Sold Final	
	Debit	Credit	Debit	Credit	Debit	Credit	Debit	Credit	Debit	Credit	Debit	Credit
Efecte de primit de la clienti												
418	4,217,314.38	0.00	-4,200,701.24	16,613.11	14,440.65	0.00	-4,186,260.59	16,613.11	31,063.76	16,613.11	14,440.65	0.00
Clienți-facturi de înlocuit												
419	0.00	0.00	3,400.00	3,400.00	0.00	84,034.00	3,400.00	87,434.00	3,400.00	87,434.00	0.00	84,034.00
Clienți-creditori												
421	0.00	384,223.00	11,509,506.00	11,454,422.00	651,468.00	871,497.00	12,160,994.00	12,325,919.00	12,160,994.00	12,710,142.00	0.00	549,148.00
Personal-salarii datorate												
423	0.00	99,799.00	1,456.00	98,893.00	197,236.00	13,784.00	198,692.00	112,677.00	198,692.00	212,476.00	0.00	13,784.00
Personal-ajutoare materiale datorate												
425	580.00	0.00	2,357,427.00	2,358,007.00	241,400.00	241,400.00	2,598,827.00	2,599,407.00	2,598,407.00	2,599,407.00	0.00	0.00
Avansuri acordate personalului												
426	0.00	0.00	0.00	162.00	0.00	0.00	0.00	162.00	0.00	162.00	0.00	162.00
Drepturi de personal nereticulate												
427	0.00	12,863.00	163,566.00	172,455.00	21,532.00	19,183.00	185,118.00	191,638.00	185,118.00	204,301.00	0.00	19,183.00
Retineri din salarii datorate terților												

SC FORAJ SONDE SA

Registrul Comertului: J26/349/1995

Codul Fiscal: 4727746

Unitatea SECTIA PRODUCTIE FORAJ SONDE + SC FORAJ SONDE SA + SECTIA MI

**BALANTA DE VERIFICARE SINTETICA**

Data : 31/12/2008

Denumire Cont	Sold 01 Ianuarie		Rulaje Precedente		Rulaj Curent		Total Rulaje		Total Sume		Sold Final	
	Debit	Credit	Debit	Credit	Debit	Credit	Debit	Credit	Debit	Credit	Debit	Credit
42814 Alte datorii in legatura cu personalul-garantii	0.00	219,405.82	48,516.83	45,189.45	5,140.01	5,892.40	53,656.84	51,091.85	53,656.84	270,497.67	0.00	219,840.83
42812 Alte datorii in legatura cu personalul-Foraj	0.00	0.00	357,433.27	709,887.27	500,079.99	434,292.46	857,513.26	1,144,179.73	857,513.26	1,144,179.73	0.00	286,665.47
Total Cont : 4281	0.00	219,405.82	405,950.10	755,086.72	505,220.00	440,184.86	911,170.10	1,195,271.58	911,170.10	1,414,677.40	0.00	503,507.30
42821 Alte creante in legatura cu personalul-retenir	6,916.44	0.00	773,348.28	776,610.72	245.88	3,768.79	773,594.16	780,379.51	780,510.50	780,379.51	131.09	0.00
Total Cont : 4282	6,916.44	0.00	773,348.28	776,610.72	245.88	3,768.79	773,594.16	780,379.51	780,510.50	780,379.51	131.09	0.00
4311 Contributia unitatii la asigurarile sociale	0.00	229,730.00	2,776,263.00	2,808,242.00	261,709.00	267,786.00	3,037,972.00	3,076,028.00	3,037,972.00	3,305,788.00	0.00	287,786.00
4312 Contributia personalului la asigurarile sociale	0.00	91,379.00	1,080,087.00	1,089,067.00	100,359.00	109,145.00	1,180,445.00	1,198,212.00	1,180,445.00	1,289,591.00	0.00	109,145.00
4313 Contributia angajatilor la asig. sociale de sanatate	0.00	57,598.00	629,458.00	630,010.00	58,090.00	59,510.00	687,548.00	689,520.00	687,548.00	747,055.00	0.00	59,510.00

## BALANTA DE VERIFICARE SINTETICA

Data : 31/12/2008

Simbol / Denumire Cont	Sold 01 Ianuarie		Rulaje Precedente		Rulaj Curent		Total Rulaje		Total Sume		Sold Final	
	Debit	Credit	Debit	Credit	Debit	Credit	Debit	Credit	Debit	Credit	Debit	Credit
4314 Contributia angajatilor la asig sociale de sanatate	0.00	62,163.00	688,180.00	683,792.00	57,765.00	62,757.00	745,945.00	746,549.00	745,945.00	808,702.00	0.00	62,757.00
4315 Contributia la fondul de risic si accidente	0.00	15,901.00	125,288.00	120,490.00	11,103.00	12,077.00	136,391.00	132,567.00	136,391.00	148,468.00	0.00	12,077.00
4316 Contributia la fu sanatate pt conc. si indemnizatii	0.00	-28,574.00	99,007.00	95,234.00	13,764.00	9,534.00	112,791.00	104,768.00	112,791.00	75,194.00	0.00	-37,597.00
Total Cont : 431 Asigurari sociale	0.00	427,127.00	5,398,283.00	5,426,835.00	502,810.00	520,809.00	5,901,093.00	5,947,644.00	5,901,093.00	6,374,771.00	0.00	473,678.00
4371 Contributia unitatii la fondul de somaj	0.00	17,310.00	118,985.00	111,999.00	10,324.00	5,600.00	129,309.00	117,599.00	129,309.00	134,909.00	0.00	5,600.00
4372 Contributia personalului la fondul de somaj	0.00	7,489.00	57,075.00	54,628.00	5,042.00	5,545.00	62,117.00	60,173.00	62,117.00	67,662.00	0.00	5,545.00
4373 Contributia la fondul de garantare creante sal.	0.00	2,168.00	27,611.00	28,050.00	2,605.00	2,810.00	30,216.00	30,860.00	30,216.00	33,026.00	0.00	2,810.00
Total Cont : 437 Ajutor de somaj	0.00	26,965.00	203,671.00	194,677.00	17,971.00	13,955.00	221,642.00	208,632.00	221,642.00	235,597.00	0.00	13,955.00

## BALANTA DE VERIFICARE SINTETICA

Data : 31/12/2008

Simbol / Denumire Cont	Sold 01 Ianuarie		Rulaje Precedente		Rulaj Curent		Total Rulaje		Total Sume		Sold Final	
	Debit	Credit	Debit	Credit	Debit	Credit	Debit	Credit	Debit	Credit	Debit	Credit
4381 Alte datorii sociale	0,00	2.181,00	27.805,00	28.229,00	2.605,00	2.836,00	30.410,00	31.065,00	30.410,00	33.246,00	0,00	2.836,00
Total Cont : 438	0,00	2.181,00	27.805,00	28.229,00	2.605,00	2.836,00	30.410,00	31.065,00	30.410,00	33.246,00	0,00	2.836,00
Alte datorii si creante sociale	287.169,00	0,00	0,00	0,00	0,00	0,00	0,00	0,00	287.169,00	0,00	287.169,00	0,00
4411 Impozitul pe profitul curent	287.169,00	0,00	0,00	0,00	0,00	0,00	0,00	0,00	287.169,00	0,00	287.169,00	0,00
Total Cont: 441	287.169,00	0,00	0,00	0,00	0,00	0,00	0,00	0,00	287.169,00	0,00	287.169,00	0,00
Impozitul pe profit	0,00	0,00	0,00	0,00	0,00	0,00	0,00	0,00	0,00	0,00	0,00	0,00
Total Cont: 4423	0,00	0,00	0,00	0,00	0,00	0,00	0,00	0,00	0,00	0,00	0,00	0,00
TVA de plata	0,00	940.179,00	2.997.417,26	2.057.238,26	0,00	0,00	2.997.417,26	2.057.238,26	1.347.314,44	802,79	1.346.511,65	0,00
4424 TVA de recuperat	0,00	0,00	2.146.746,80	802,79	-799.432,36	0,00	1.347.314,44	802,79	1.347.314,44	802,79	1.346.511,65	0,00
4426 TVA deductibila	0,00	0,00	20.123.221,97	20.123.221,97	1.673.586,49	1.673.586,49	21.796.808,46	21.796.808,46	21.796.808,46	21.796.808,46	0,00	0,00
4427 TVA colectata	0,00	0,00	19.696.075,05	19.696.075,05	2.473.018,85	2.473.018,85	22.169.093,90	22.169.093,90	22.169.093,90	22.169.093,90	0,00	0,00

Unitatea SECTIA PRODUCTIE FORAJ SONDE + SC FORAJ SONDE SA + SECTIA MI  
BALANTA DE VERIFICARE SINTETICA

Data : 31/12/2008

Simbol / Denumire Cont	Sold 01 Ianuarie		Rulaje Precedente		Rulaj Curent		Total Rulaje		Total Sume		Sold Final	
	Debit	Credit	Debit	Credit	Debit	Credit	Debit	Credit	Debit	Credit	Debit	Credit
TVA neexigibila	0,00	718,065,65	405,295,37	-213,915,69	226,996,63	46,540,68	632,292,00	-166,975,01	632,292,00	551,090,64	81,201,36	0,00
4441 Impozitului pe venituri de natura salariilor punct de I.-Mures	0,00	68.436,00	836,815,00	849.800,00	81.421,00	89.809,00	918.236,00	939.609,00	918.236,00	1.008.045,00	0,00	89.809,00
4442 Impozitului pe venituri de natura salariilor punct de I.-Etniei	0,00	30.575,00	412.419,00	419.116,00	37.272,00	43.595,00	449.691,00	462.711,00	449.691,00	483.286,00	0,00	43.595,00
4443 Impozitului pe venituri de natura salariilor punct de I.-D.-vi	0,00	436,00	7.697,00	7.994,00	733,00	767,00	8.430,00	8.761,00	8.430,00	9.187,00	0,00	767,00
Total Cont : 444 Impozitului pe venituri de natura salariilor	0,00	69.447,00	1.256.931,00	1.276.910,00	119.426,00	134.171,00	1.376.357,00	1.411.081,00	1.376.357,00	1.510.528,00	0,00	134.171,00
4461 Alte impozite, taxe, si varsam. asimilate	0,00	0,00	302.401,12	302.401,12	-162,00	-162,00	302.239,12	302.239,12	302.239,12	302.239,12	0,00	0,00
4462 Impozit pe venit. obt. din Romania de ne rez. - PJ	0,00	0,00	66.046,00	113.818,00	47.172,00	0,00	113.818,00	113.818,00	113.818,00	113.818,00	0,00	0,00
446 Alte impozite, taxe si varsaminte asimilate	0,00	388,90	388,90	0,00	0,00	0,00	388,90	0,00	388,90	388,90	0,00	0,00

## Unitatea SECTIA PRODUCTIE FORAJ SONDE + SC FORAJ SONDE SA + SECTIA MI

## BALANTA DE VERIFICARE SINTETICA

Data : 31/12/2008

Denumire Cont	Sold 01 Ianuarie		Rulaje Precedente		Rulaj Current		Total Rulaje		Total Sume		Sold Final	
	Debit	Credit	Debit	Credit	Debit	Credit	Debit	Credit	Debit	Credit	Debit	Credit
Total Cont : 446	0,00	388,80	368,836,02	416,219,12	47,610,00	-162,00	416,446,02	416,057,12	416,446,02	416,446,02	0,00	0,00
Alte impozite, taxe si varsaminte asinilate												
4471	0,00	4,987,00	70,386,00	72,539,00	7,020,00	7,020,00	77,406,00	79,559,00	77,406,00	84,426,00	0,00	7,020,00
Fonduri speciale-handicapati												
4478	0,00	1,851,00	1,851,00	30,00	0,00	0,00	1,851,00	30,00	1,851,00	1,851,00	0,00	0,00
Fonduri speciale - taxa fond de mediu												
Total Cont : 447	0,00	6,888,00	72,237,00	72,569,00	7,020,00	7,020,00	79,257,00	79,589,00	79,257,00	86,277,00	0,00	7,020,00
Fonduri speciale-taxe si varsaminte asinilate												
4481	0,00	0,00	1,500,00	1,500,00	0,00	0,00	1,500,00	1,500,00	1,500,00	1,500,00	0,00	0,00
Alte datorii fata de bugetul de statului												
Total Cont : 4481	0,00	0,00	30,561,00	30,561,00	0,00	1,149,00	30,561,00	31,710,00	30,561,00	31,710,00	0,00	1,149,00
Alte datorii fata de bugetul de statului												
4482	0,00	0,00	231,892,63	0,00	0,00	231,892,63	231,892,63	231,892,63	231,892,63	231,892,63	0,00	0,00
Alte creante privind bugetul statului												
Total Cont : 4482	0,00	0,00	262,393,63	30,561,00	0,00	232,981,63	262,393,63	263,542,63	262,393,63	263,542,63	0,00	1,149,00
Alte creante privind bugetul statului												
Total Cont : 448	0,00	0,00	262,393,63	30,561,00	0,00	232,981,63	262,393,63	263,542,63	262,393,63	263,542,63	0,00	1,149,00
Alte datorii si creante cu bugetul statului												

SC FORAJ SONDE SA

Registrul Comertului: J26/349/1995

Codul Fiscal: 4727746

Unitatea SECTIA PRODUCTIE FORAJ SONDE + SC FORAJ SONDE SA + SECTIA MI

**BALANTA DE VERIFICARE SINTETICA**

Data : 31/12/2008

Simbol / Denumire Cont	Sold 01 Ianuarie		Rulaje Precedente		Rulaj Curent		Total Rulaje		Total Sume		Sold Final	
	Debit	Credit	Debit	Credit	Debit	Credit	Debit	Credit	Debit	Credit	Debit	Credit
Asociati-conturi curente	0,00	1.427.018,00	2.417.018,00	990.000,00	0,00	0,00	2.417.018,00	990.000,00	2.417.018,00	2.417.018,00	0,00	0,00
Total Cont : 455	0,00	1.427.018,00	2.417.018,00	990.000,00	0,00	0,00	2.417.018,00	990.000,00	2.417.018,00	2.417.018,00	0,00	0,00
Sume datorate asociatilor												
4611 Debitori diversi	105.000,00	0,00	628.981,08	258.277,96	109.338,70	145.059,32	738.319,78	403.337,28	843.319,78	403.337,28	439.982,50	0,00
46112 Debitori diversi Foraj	25.882,92	0,00	-23.188,53	2.704,39	0,00	0,00	-23.188,53	2.704,39	2.704,39	2.704,39	0,00	0,00
4612 Debitori diversi-vanzari pe credit Mag-Drill	55.501,45	0,00	77.895,08	133.396,53	0,00	0,00	77.895,08	133.396,53	133.396,53	133.396,53	0,00	0,00
4613 Debitori diversi-imputatii	12.817,77	0,00	-6.515,77	4.502,00	0,00	300,00	-6.515,77	4.802,00	6.302,00	4.802,00	1.500,00	0,00
4614 Debitori diversi-servicii si oper. speciale la sonde	122.749,88	0,00	-122.749,88	0,00	0,00	0,00	-122.749,88	0,00	0,00	0,00	0,00	0,00
4616 Debitori diversi-CEC	13.798,78	0,00	-13.798,78	0,00	0,00	0,00	-13.798,78	0,00	0,00	0,00	0,00	0,00

## Unitatea SECTIA PRODUCTIE FORAJ SONDE + SC FORAJ SONDE SA + SECTIA MI

## BALANTA DE VERIFICARE SINTETICA

Data : 31/12/2008

Simbol / Denumire Cont	Sold 01 Ianuarie		Rulaje Precedente		Rulaj Curent		Total Rulaje		Total Sume		Sold Final	
	Debit	Credit	Debit	Credit	Debit	Credit	Debit	Credit	Debit	Credit	Debit	Credit
4617	576,904.69	0.00	832.75	34,498.19	56,508.56	3,629.00	57,341.31	38,127.19	634,246.00	38,127.18	596,118.81	0.00
Debitori diversi-vanzari apartamente									1,619,868.70	592,367.38	1,037,501.31	0.00
Total Cont : 461	912,865.49	0.00	541,455.95	433,379.07	165,947.26	148,988.32	707,303.21	582,367.38				
Debitori diversi												
4621	0.00	473,124.38	162,056.18	704,852.73	123,296.43	8,561.89	285,352.61	713,414.62	285,352.61	1,186,539.01	0.00	901,186.40
Creditori diversi-garantii furnizori												
4623	0.00	513.82	- 5,858,211.88	- 5,858,725.70	0.00	0.00	- 5,858,211.88	- 5,858,725.70	- 5,858,211.88	- 5,858,211.88	0.00	95,423.43
Creditori diversi - garantii facturare clienti												
4628	0.00	202,369.11	200,744.98	2,135.87	0.00	91,688.43	200,744.98	93,804.30	200,744.98	298,173.41	0.00	998,614.89
Creditori diversi-Foraj												
Total Cont : 462	0.00	676,007.32	- 5,495,410.72	- 5,151,737.10	123,296.43	100,230.32	- 5,372,114.29	- 5,051,506.78	- 5,372,114.29	- 4,375,499.46	0.00	998,614.89
Creditori diversi												
4711	111,847.65	0.00	1,898,175.11	1,479,247.21	452,050.29	94,152.73	2,350,225.40	1,573,399.94	2,462,073.08	1,573,399.94	888,673.11	0.00
Chepturile inregistrate in avans-recuperabile												
4712	334,027.07	0.00	1,118,361.14	1,127,184.79	314,765.07	164,184.79	1,433,146.21	1,291,369.58	1,767,173.28	1,291,369.58	475,303.70	0.00
Chepturile inregistrate in avans												

Unitatea SECTIA PRODUCTIE FORAJ SONDE + SC FORAJ SONDE SA + SECTIA MI

BALANTA DE VERIFICARE SINTETICA

Data : 31/12/2008

Simbol / Denumire Cont	Sold 01 Ianuarie		Rulaje Precedente		Rulaj Curent		Total Rulaje		Total Sume		Sold Final	
	Debit	Credit	Debit	Credit	Debit	Credit	Debit	Credit	Debit	Credit	Debit	Credit
4714 Cheltuieli inreg.in avans- sonde neincepute	1.127,96	0,00	4.972,11	2.636,75	8.466,15	3.463,32	13.439,26	6.100,07	14.566,22	6.100,07	8.466,15	0,00
4715 Cheltuieli inregistrate in avans-facturi profoma	0,00	0,00	5.784,27	0,00	21.415,38	2.068,50	27.199,65	2.068,50	27.199,65	2.068,50	25.131,15	0,00
4716 Cheltuieli inregistrate in avans.....taxa FSP	1.007,75	0,00	0,00	1.007,75	0,00	0,00	0,00	1.007,75	1.007,75	1.007,75	0,00	0,00
4719 Cheltuieli inregistrate in avans -sonda Bacea	5.714,16	0,00	7.955.589,40	772.782,00	102.485,35	111.920,00	898.074,75	884.702,00	893.789,91	884.702,00	9.096,91	0,00
Total Cont.: 471 Cheltuieli inregistrate in avans	453.724,59	0,00	3.812.982,03	3.382.858,50	899.202,24	375.789,34	4.712.084,27	3.758.647,84	5.165.808,86	3.758.647,84	1.407.161,02	0,00
472 Venituri inregistrate in avans	0,00	0,00	84,04	84,04	0,00	0,00	84,04	84,04	84,04	84,04	0,00	0,00
473 Decortari din operatii in curs de clarificare-DIF DENOMINARE	0,00	0,00	363.653,65	96.880,86	-266.781,44	-8,65	96.872,21	96.872,21	96.872,21	96.872,21	0,00	0,00
4811 Decortari intre Foraj si Mag.Drill	0,00	0,00	423.983,47	423.983,47	0,00	0,00	423.983,47	423.983,47	423.983,47	423.983,47	0,00	0,00

## BALANTA DE VERIFICARE SINTETICA

Data : 31/12/2008

Simbol / Denumire Cont	Sold 01 Ianuarie		Rulaje Precedente		Rulaj Curent		Total Rulaje		Total Sume		Sold Final	
	Debit	Credit	Debit	Credit	Debit	Credit	Debit	Credit	Debit	Credit	Debit	Credit
4812 Decontari intre Foraj si Statia Forza	0.00	0.00	80,208,833.21	80,208,833.21	7,223,768.19	7,223,768.19	87,432,601.40	87,432,601.40	87,432,601.40	87,432,601.40	0.00	0.00
4813 Decontari intre Foraj si Cantina	0.00	0.00	2,290.93	2,290.93	0.00	0.00	2,290.93	2,290.93	2,290.93	2,290.93	0.00	0.00
4814 Decontari intre Foraj si Baza sportiva	0.00	0.00	857,196.28	857,196.28	0.00	0.00	857,196.28	857,196.28	857,196.28	857,196.28	0.00	0.00
4815 Datorii intre FORAJ si PENSUNIEREI	0.00	0.00	38,912.42	38,912.42	0.00	0.00	38,912.42	38,912.42	38,912.42	38,912.42	0.00	0.00
Total Cont: 481 Decontari intre unitati si subunitati	0.00	0.00	81,531,216.31	81,531,216.31	7,223,768.19	7,223,768.19	88,754,984.50	88,754,984.50	88,754,984.50	88,754,984.50	0.00	0.00
492 Decontari intre subunitati	0.00	0.00	198,696.88	198,696.88	0.00	0.00	198,696.88	198,696.88	198,696.88	198,696.88	0.00	0.00
491 Provizioane pentru deprecierea creatiilor- clienti	0.00	107,195.25	7,027.88	0.00	1,653.99	0.00	8,681.86	0.00	8,681.86	107,195.25	0.00	12,817.77
496 Proviz. pt.deprec.creatiilor r-debitori diversi	0.00	12,817.77	0.00	0.00	0.00	0.00	0.00	0.00	0.00	0.00	0.00	12,817.77

## Unitatea SECTIA PRODUCTIE FORAJ SONDE + SC FORAJ SONDE SA + SECTIA MI

## BALANTA DE VERIFICARE SINTETICA

Data : 31/12/2008

Simbol / Denumire Cont	Sold 01 Ianuarie		Rulaje Precedente		Rulaj Curent		Total Rulaje		Total Sume		Sold Final	
	Debit	Credit	Debit	Credit	Debit	Credit	Debit	Credit	Debit	Credit	Debit	Credit
5081 Alte titluri de plasament	60,611.20	0.00	0.00	0.00	0.00	0.00	0.00	0.00	60,611.20	0.00	60,611.20	0.00
Total Cont : 508	60,611.20	0.00	0.00	0.00	0.00	0.00	0.00	0.00	60,611.20	0.00	60,611.20	0.00
Alte invest. financiare pe termen scurt si creante asim.	1,806.39	0.00	86,521,873.04	86,520,150.36	21,602,502.01	21,602,508.72	108,124,375.05	108,122,659.08	108,126,183.44	108,122,659.08	3,524.36	0.00
Total Cont : 51211	1,806.39	0.00	86,521,873.04	86,520,150.36	21,602,502.01	21,602,508.72	108,124,375.05	108,122,659.08	108,126,183.44	108,122,659.08	3,524.36	0.00
Conturi la banci in lei												
Total Cont : 51212	1,886,711.55	0.00	2,326,674.93	1,266,689.42	110,333.51	686,275.22	2,437,008.44	1,954,964.64	4,302,719.99	1,954,964.64	2,347,755.35	0.00
Cont de garantii BCD ROMEXTERRA												
51213	22,027.92	0.00	82,460.35	89,907.31	8,371.81	0.00	90,852.16	89,907.31	112,679.86	89,907.31	22,972.67	0.00
Cont curent Trezoreria Tg.Mures												
51214	214,609.73	0.00	47,053.89	46,828.18	5,925.40	5,140.01	52,979.29	51,968.19	267,586.02	51,968.19	215,620.83	0.00
Cont garantii materiale BCD ROMEXTERRA												
512157	2,326,342.54	0.00	3,770,928.25	6,075,441.46	3.40	11,229.51	3,770,931.65	6,086,670.97	6,097,274.19	6,086,670.97	10,603.22	0.00
Cont curent Ron ABN AMRO												
512158	5,663.97	0.00	2,122,319.20	2,125,530.99	192,003.33	193,047.65	2,314,322.53	2,318,578.64	2,319,986.50	2,318,578.64	1,407.86	0.00
Cont curent Ron CARPATICA												

Unitatea SECTIA PRODUCTIE FORAJ SONDE + SC FORAJ SONDE SA + SECTIA MI

## BALANTA DE VERIFICARE SINTETICA

Data : 31/12/2008

Simbol / Denumire Cont	Sold 01 Ianuarie		Rulaje Precedente		Rulaj Curent		Total Rulaje		Total Sume		Sold Final	
	Debit	Credit	Debit	Credit	Debit	Credit	Debit	Credit	Debit	Credit	Debit	Credit
512159 Cont disponibilii credite Ron CARPATICA												
Total Cont : 51215	2.381.441,31	0,00	23.846.511,81	25.547.417,10	1.980.881,04	1.917.416,23	25.827.392,85	27.464.833,33	28.208.634,16	27.464.833,33	744.000,83	0,00
Contun de depoziti si investitii												
51216 Cont de CEC-un ROMEXTERRA	2.375,48	0,00	20.385,277,00	20.386.335,19	2.465.800,00	2.465.889,09	22.850.877,00	22.852.224,28	22.853.282,48	22.852.224,28	1.028,17	0,00
Total Cont : 51218 Cont card RON	98.570,28	0,00	1.551.711,55	1.607.629,92	142.644,60	138.270,58	1.694.356,15	1.745.900,50	1.782.928,48	1.745.900,50	47.025,98	0,00
Total Cont : 5121 Conturi la banci In lei	4.996.951,80	0,00	138.676.455,68	139.348.834,01	26.755.701,64	27.245.369,62	165.432.157,32	166.594.203,63	170.029.109,12	166.594.203,63	3.434.605,49	0,00
51211 Cont curent MKB ROMEXTERRA BANK	0,00	5.221.123,40	90.202.516,87	92.019.307,70	7.803.758,14	8.757.661,71	98.006.275,01	100.776.969,41	98.006.275,01	105.998.092,81	0,00	7.991.817,80
Total Cont : 51217 Cont curent ROMEXTERRA- subunitati	325.543,09	0,00	6.391.041,49	6.574.912,48	544.439,61	417.489,25	6.935.481,10	6.992.411,73	7.281.024,16	6.992.411,73	288.612,43	0,00
Total Cont : 51219 Conturi la banci-subunitati	31.279,04	0,00	336.803,46	368.082,50	0,00	0,00	336.803,46	368.082,50	368.082,50	368.082,50	0,00	0,00

## BALANTA DE VERIFICARE SINTETICA

Data : 31/12/2008

Simbol / Denumire Cont	Sold 01 Ianuarie		Rulaje Precedente		Rulaj Curent		Total Rulaje		Total Sume		Sold Final	
	Debit	Credit	Debit	Credit	Debit	Credit	Debit	Credit	Debit	Credit	Debit	Credit
Total Cont : 5124 Conturi la banci in valuta	531,680.57	0.00	78,806,301.11	79,285,317.91	3,957,489.43	3,937,789.52	82,763,790.54	83,223,107.43	83,285,471.11	83,223,107.43	72,363.68	0.00
Total Cont : 5124 Conturi la banci in valuta	531,680.57	0.00	78,806,301.11	79,285,317.91	3,957,489.43	3,937,789.52	82,763,790.54	83,223,107.43	83,285,471.11	83,223,107.43	72,363.68	0.00
5186 Dobanzi de platit	0.00	0.00	256,395.42	256,395.42	0.00	364,741.02	256,395.42	621,136.44	256,395.42	621,136.44	284.52	0.00
5187 Dobazi de incasat	16.80	0.00	928.37	945.17	284.52	0.00	1,212.89	945.17	1,229.69	945.17	0.00	364,456.50
Total Cont : 518 Dobanzi	16.80	0.00	257,323.79	257,340.59	284.52	364,741.02	257,608.31	622,081.61	257,625.11	622,081.61	0.00	364,456.50
5191 Credite bancare pe termen scurt	0.00	5,242,884.91	45,337,152.98	52,689,074.55	16,443,584.11	14,076,944.45	61,780,737.09	66,766,019.00	61,780,737.09	72,008,903.91	0.00	10,228,166.82
5198 Dobanzi aferente creditelor bancare pe termen scurt	0.00	0.00	717,381.88	717,381.88	138,179.72	138,179.72	855,561.57	855,561.57	855,561.57	855,561.57	0.00	0.00
Total Cont : 519 Credite bancare pe termen scurt	0.00	5,242,884.91	46,054,534.83	53,406,456.40	16,581,763.83	14,215,124.17	62,636,298.66	67,621,580.57	62,636,298.66	72,864,465.48	0.00	10,228,166.82

SC FORAJ SONDE SA

Registrul Comertului: J26/349/1995

Codul Fiscal: 4727746

Unitatea SECTIA PRODUCTIE FORAJ SONDE + SC FORAJ SONDE SA + SECTIA MI

**BALANTA DE VERIFICARE SINTETICA**

Data : 31/12/2008

Simbol / Denumire Cont	Sold 01 Ianuarie		Rulaje Precedente		Rulaj Curent		Total Rulaje		Total Sume		Sold Final	
	Debit	Credit	Debit	Credit	Debit	Credit	Debit	Credit	Debit	Credit	Debit	Credit
5311 Casa in lei	54,483.36	0.00	4,171,847.75	4,208,748.95	282,083.45	291,447.36	4,453,931.20	4,500,197.31	4,508,414.56	4,500,197.31	8,217.25	0.00
5312 Casa in lei sonde in foraj	0.00	0.00	2,184,893.25	2,184,345.66	251,335.00	239,335.00	2,436,228.25	2,423,680.65	2,436,228.25	2,423,680.85	12,547.40	0.00
5313 Casa in lei pensiunea Isulca	0.00	0.00	7,261.00	7,261.00	0.00	0.00	7,261.00	7,261.00	7,261.00	7,261.00	0.00	0.00
5314 Casa in valuta	0.00	0.00	127,635.91	127,620.60	19,922.70	19,923.84	147,558.61	147,544.44	147,558.61	147,544.44	14.17	0.00
Total Cont: 531 Casa	54,483.36	0.00	6,491,637.91	6,527,977.40	553,341.15	550,706.20	7,044,979.06	7,078,683.60	7,099,462.42	7,078,683.60	20,778.82	0.00
5321 Timbre fiscale si postale	134.55	0.00	800.00	629.20	0.00	290.90	800.00	920.10	934.55	920.10	14.45	0.00
5324 Tichete de masa- mag.Drill	1,620.64	0.00	76,274.59	77,895.23	0.00	0.00	76,274.59	77,895.23	77,895.23	77,895.23	0.00	0.00
5325 Plati cu card- mag.Drill	127.08	0.00	1,715.59	1,842.65	0.00	0.00	1,715.59	1,842.65	1,842.65	1,842.65	0.00	0.00

SC FORAJ SONDE SA

Registrul Comertului: J26/349/1995

Codul Fiscal: 4727746

Unitatea SECTIA PRODUCTIE FORAJ SONDE + SC FORAJ SONDE SA + SECTIA MI  
BALANTA DE VERIFICARE SINTETICA

Data : 31/12/2008

Simbol / Denumire Cont	Sold 01 Ianuarie		Rulaje Precedente		Rulaj Curent		Total Rulaje		Total Sume		Sold Final	
	Debit	Credit	Debit	Credit	Debit	Credit	Debit	Credit	Debit	Credit	Debit	Credit
5326 Bonuri valence- mag. Drill	10,00	0,00	0,00	10,00	0,00	0,00	0,00	0,00	10,00	10,00	0,00	0,00
5328 Alte valori	1,164,24	0,00	715,825,50	715,319,71	58,170,00	56,882,51	774,095,50	772,002,22	775,299,74	772,002,22	3,257,52	0,00
5329 Alte valori	0,00	0,00	5,131,70	5,131,70	0,00	0,00	5,131,70	5,131,70	5,131,70	5,131,70	0,00	0,00
5329 Alte valori Pensiunea Emei	0,00	0,00	5,131,70	5,131,70	0,00	0,00	5,131,70	5,131,70	5,131,70	5,131,70	3,271,97	0,00
Total Cont : 532 Alte valori	3,056,49	0,00	799,947,38	800,828,49	58,170,00	56,973,41	859,017,38	857,801,90	861,073,87	857,801,90	3,271,97	0,00
542 Avasuri de trezorerie	0,00	0,00	2,581,300,88	2,537,946,34	274,361,20	317,715,74	2,855,662,08	2,855,662,08	2,855,662,08	2,855,662,08	0,00	0,00
581 Viramente interne	-18,753,00	0,00	147,250,232,89	147,240,582,88	16,117,273,69	16,107,583,68	163,367,506,58	163,348,176,58	163,348,753,58	163,348,176,58	577,00	0,00
601 Cheltuieli cu materiile prime	0,00	0,00	0,00	0,00	3,000,00	3,000,00	3,000,00	3,000,00	3,000,00	3,000,00	0,00	0,00
6021 Cheltuieli privind materialele auxiliare	0,00	0,00	8,099,236,93	8,099,236,93	422,362,71	422,362,71	8,521,599,64	8,521,599,64	8,521,599,64	8,521,599,64	0,00	0,00

## Unitatea SECTIA PRODUCTIE FORAJ SONDE + SC FORAJ SONDE SA + SECTIA MI

## BALANTA DE VERIFICARE SINTETICA

Data : 31/12/2008

Simbol / Denumire Cont	Sold 01 Ianuarie		Rulaje Precedente		Rulaj Curent		Total Rulaje		Total Sume		Sold Final	
	Debit	Credit	Debit	Credit	Debit	Credit	Debit	Credit	Debit	Credit	Debit	Credit
6022 Cheltuieli privind combustibilii	0.00	0.00	17,768,031.01	17,768,031.01	2,190,012.62	2,190,012.62	19,958,043.63	19,958,043.63	19,958,043.63	19,958,043.63	0.00	0.00
6023 Cheltuieli privind materialele pentru ambalat	0.00	0.00	37,141.12	37,141.12	1,547.03	1,547.03	38,688.15	38,688.15	38,688.15	38,688.15	0.00	0.00
6024 Cheltuieli privind piesele de schimb	0.00	0.00	3,014,745.70	3,014,745.70	259,802.79	259,802.79	3,274,548.49	3,274,548.49	3,274,548.49	3,274,548.49	0.00	0.00
6028 Cheltuieli privind alte materiale consumabile	0.00	0.00	82,544.71	82,544.71	7,725.77	7,725.77	90,270.48	90,270.48	90,270.48	90,270.48	0.00	0.00
Total Cont : 602 Cheltuieli cu materialele consumabile	0.00	0.00	29,001,699.47	29,001,699.47	2,881,450.92	2,881,450.92	31,883,150.39	31,883,150.39	31,883,150.39	31,883,150.39	0.00	0.00
603 Cheltuieli privind materialele de natura ob.inventar	0.00	0.00	1,350,787.19	1,350,787.19	95,408.26	95,408.26	1,446,195.45	1,446,195.45	1,446,195.45	1,446,195.45	0.00	0.00
604 Cheltuieli privind materialele nestocate	0.00	0.00	35,289.62	35,289.62	2,836.82	2,836.82	38,126.44	38,126.44	38,126.44	38,126.44	0.00	0.00
605 Cheltuieli privind energia si apa	0.00	0.00	2,272,642.32	2,272,642.32	170,257.53	170,257.53	2,442,899.85	2,442,899.85	2,442,899.85	2,442,899.85	0.00	0.00

SC FORAJ SONDE SA

Registrul Comertului: J26/349/1995

Codul Fiscal: 4727746

Unitatea SECTIA PRODUCTIE FORAJ SONDE + SC FORAJ SONDE SA + SECTIA MI  
BALANTA DE VERIFICARE SINTETICA

Data : 31/12/2008

Simbol / Denumire Cont	Sold 01 Ianuarie		Rulaje Precedente		Rulaj Curent		Total Rulaje		Total Sume		Sold Final	
	Debit	Credit	Debit	Credit	Debit	Credit	Debit	Credit	Debit	Credit	Debit	Credit
6070 Cheltuieli privind marfurile-St.Forza-depozit	0.00	0.00	13,566,993.49	13,566,993.49	781,794.17	781,794.17	14,348,787.66	14,348,787.66	14,348,787.66	14,348,787.66	0.00	0.00
6071 Cheltuieli privind marfurile-St.Forza- magazin	0.00	0.00	298,443.51	298,443.51	0.00	0.00	298,443.51	298,443.51	298,443.51	298,443.51	0.00	0.00
6072 Cheltuieli privind marfurile-Mag.Drill	0.00	0.00	135,545.12	135,545.12	0.00	0.00	135,545.12	135,545.12	135,545.12	135,545.12	0.00	0.00
6075 Cheltuieli privind marfurile-Foraj	0.00	0.00	1,103,356.46	1,103,356.46	33,877.28	33,877.28	1,137,233.74	1,137,233.74	1,137,233.74	1,137,233.74	0.00	0.00
6076 Cheltuieli privind marfurile-Baza sportiva	0.00	0.00	5,597.74	5,597.74	0.00	0.00	5,597.74	5,597.74	5,597.74	5,597.74	0.00	0.00
6077 Cheltuieli privind marfurile-pens Ernei	0.00	0.00	42,362.32	42,362.32	0.00	0.00	42,362.32	42,362.32	42,362.32	42,362.32	0.00	0.00
6079 Cheltuieli privind marfurile-nedeductibile	0.00	0.00	356.40	356.40	0.00	0.00	356.40	356.40	356.40	356.40	0.00	0.00
Total Cont : 607	0.00	0.00	15,152,655.04	15,152,655.04	815,671.45	815,671.45	15,968,326.49	15,968,326.49	15,968,326.49	15,968,326.49	0.00	0.00

SC FORAJ SONDE SA

Registrul Comertului: J26/349/1995

Codul Fiscal: 4727746

Unitatea SECTIA PRODUCTIE FORAJ SONDE + SC FORAJ SONDE SA + SECTIA MI  
BALANTA DE VERIFICARE SINTETICA

Data : 31/12/2008

Simbol / Denumire Cont	Sold 01 Ianuarie		Rulaje Precedente		Rulaj Curent		Total Rulaje		Total Sume		Sold Final	
	Debit	Credit	Debit	Credit	Debit	Credit	Debit	Credit	Debit	Credit	Debit	Credit
6111 Cheltuieli cu intretinerea si reparatiile curente	0.00	0.00	844,156.90	844,156.90	75,711.31	75,711.31	919,868.21	919,868.21	919,868.21	919,868.21	0.00	0.00
6112 Cheltuieli cu reparatiile capitale	0.00	0.00	217,573.99	217,573.99	15,337.59	15,337.59	232,911.58	232,911.58	232,911.58	232,911.58	0.00	0.00
Total Cont : 611	0.00	0.00	1,061,730.89	1,061,730.89	91,048.90	91,048.90	1,152,779.79	1,152,779.79	1,152,779.79	1,152,779.79	0.00	0.00
612 Cheltuieli cu redevente,locatii de gestiune si chiri	0.00	0.00	8,766,230.52	8,766,230.52	1,128,912.10	1,128,912.10	9,895,142.62	9,895,142.62	9,895,142.62	9,895,142.62	0.00	0.00
613 Cheltuieli cu primele de asigurare	0.00	0.00	1,338,438.67	1,338,438.67	159,944.97	159,944.97	1,498,383.64	1,498,383.64	1,498,383.64	1,498,383.64	0.00	0.00
614 Cheltuieli cu studiile si cercetarile	0.00	0.00	86,628.52	86,628.52	0.00	0.00	86,628.52	86,628.52	86,628.52	86,628.52	0.00	0.00
621 Cheltuieli cu colaborarii	0.00	0.00	191,142.00	191,142.00	281,288.00	281,288.00	472,430.00	472,430.00	472,430.00	472,430.00	0.00	0.00
622 Cheltuieli privind comisioanele si onorariile	0.00	0.00	29,206.31	29,206.31	3,113.56	3,113.56	32,319.87	32,319.87	32,319.87	32,319.87	0.00	0.00

Unitatea SECTIA PRODUCTIE FORAJ SONDE + SC FORAJ SONDE SA + SECTIA MI

## BALANTA DE VERIFICARE SINTETICA

Data : 31/12/2008

Simbol / Denumire Cont	Sold 01 Ianuarie		Rulaje Precedente		Rulaj Curent		Total Rulaje		Total Sume		Sold Final	
	Debit	Credit	Debit	Credit	Debit	Credit	Debit	Credit	Debit	Credit	Debit	Credit
6231 Cheltuieli de protocol- deducibile	0.00		57,700.42	57,700.42	8,841.88	8,841.88	66,542.30	66,542.30	19,281.00	19,281.00	0.00	0.00
6232 Cheltuieli de publicitate	0.00		19,281.00	19,281.00	0.00	0.00	19,281.00	19,281.00	19,281.00	19,281.00	0.00	0.00
6233 Cheltuieli de protocol- nededucibile	0.00		10,439.68	10,439.68	1,703.04	1,703.04	12,142.72	12,142.72	12,142.72	12,142.72	0.00	0.00
Total Cont : 623	0.00		87,421.10	87,421.10	10,544.92	10,544.92	97,966.02	97,966.02	97,966.02	97,966.02	0.00	0.00
Cheltuieli de protocol, reclama si publicitate												
624 Cheltuieli cu transportul de bunuri si personal	0.00		4,390,877.45	4,390,877.45	453,603.37	453,603.37	4,844,480.82	4,844,480.82	4,844,480.82	4,844,480.82	0.00	0.00
6251 Cheltuieli cu diurna,delegatii,deplasari- deducibile	0.00		3,106,950.54	3,106,950.54	388,129.86	388,129.86	3,495,080.40	3,495,080.40	3,495,080.40	3,495,080.40	0.00	0.00
6252 Cheltuieli cu diurna,delegatii,deplasari- nededucibile	0.00		1,638,766.31	1,638,766.31	320,723.37	320,723.37	1,959,489.68	1,959,489.68	1,959,489.68	1,959,489.68	0.00	0.00
Total Cont : 625	0.00		4,745,716.85	4,745,716.85	708,853.23	708,853.23	5,454,570.08	5,454,570.08	5,454,570.08	5,454,570.08	0.00	0.00
Cheltuieli cu deplasari,deplasari si transferari												

## Unitatea SECTIA PRODUCTIE FORAJ SONDE + SC FORAJ SONDE SA + SECTIA MI

## BALANTA DE VERIFICARE SINTETICA

Data : 31/12/2008

Simbol / Denumire Cont	Sold 01 Ianuarie		Rulaje Precedente		Rulaj Curent		Total Rulaje		Total Sume		Sold Final	
	Debit	Credit	Debit	Credit	Debit	Credit	Debit	Credit	Debit	Credit	Debit	Credit
626 Cheltuieli postale si taxe de telecomunicatii	0.00		194,368.92	194,368.92	26,066.08	26,066.08	220,435.00	220,435.00	220,435.00	220,435.00	0.00	0.00
627 Cheltuieli cu serviciile bancare si asimetrice	0.00		873,762.96	873,762.96	33,949.12	33,949.12	907,712.08	907,712.08	907,712.08	907,712.08	0.00	0.00
628 Alte cheltuieli cu serviciile executate de terti	0.00		21,262,624.87	21,262,624.87	3,510,008.53	3,510,008.53	24,762,633.40	24,762,633.40	24,762,633.40	24,762,633.40	0.00	0.00
635 Cheltuieli cu alte impozite, taxe si versaminte asimetrice	0.00		529,443.31	529,443.31	242,996.85	242,996.85	772,440.16	772,440.16	772,440.16	772,440.16	0.00	0.00
641 Cheltuieli cu salariile personalului	0.00		11,454,422.00	11,454,422.00	871,497.00	871,497.00	12,325,919.00	12,325,919.00	12,325,919.00	12,325,919.00	0.00	0.00
642 Cheltuieli cu tichetele de masa acord. salariatilor	0.00		712,120.71	712,120.71	56,682.51	56,682.51	768,803.22	768,803.22	768,803.22	768,803.22	0.00	0.00
Total Cont : 642	0.00		712,120.71	712,120.71	56,682.51	56,682.51	768,803.22	768,803.22	768,803.22	768,803.22	0.00	0.00
6451 Contributia unitatii la asigurările sociale	0.00		3,023,966.00	3,023,966.00	289,397.00	289,397.00	3,313,363.00	3,313,363.00	3,313,363.00	3,313,363.00	0.00	0.00

SC FORAJ SONDE SA

Registrul Comertului: J26/349/1995

Codul Fiscal: 4727746

Unitatea SECTIA PRODUCTIE FORAJ SONDE + SC FORAJ SONDE SA + SECTIA MI  
BALANTA DE VERIFICARE SINTETICA

Data : 31/12/2008

Simbol / Denumire Cont	Sold 01 Ianuarie		Rulaje Precedente		Rulaj Curent		Total Rulaje		Total Sume		Sold Final	
	Debit	Credit	Debit	Credit	Debit	Credit	Debit	Credit	Debit	Credit	Debit	Credit
6452 Contributia unitatii pentru ajutorul de somaj	0,00	0,00	140,049,00	140,049,00	8,410,00	8,410,00	148,459,00	148,459,00	0,00	0,00	0,00	0,00
6453 Contributia angajatorului pt. asigurarea soc. de sanatate	0,00	0,00	630,010,00	630,010,00	59,510,00	59,510,00	689,520,00	689,520,00	0,00	0,00	0,00	0,00
Total Cont : 645 Cheltuieli privind asigurarea si protectia sociala	0,00	0,00	3,794,025,00	3,794,025,00	357,317,00	357,317,00	4,151,342,00	4,151,342,00	0,00	0,00	0,00	0,00
Total Cont : 6581 Despedubiri, amenzi si penalitati	0,00	0,00	343,225,50	343,225,50	210,257,01	210,257,01	553,482,51	553,482,51	0,00	0,00	0,00	0,00
6582 Donatii si subventii acordate	0,00	0,00	75,843,93	75,843,93	3,500,00	3,500,00	79,343,93	79,343,93	0,00	0,00	0,00	0,00
6583 Cheltuieli privind activele cedate si alte oper. de capital	0,00	0,00	13,627,503,22	13,627,503,22	0,00	0,00	13,627,503,22	13,627,503,22	0,00	0,00	0,00	0,00
6584 Alte cheltuieli de exploatare-lapte antidot	0,00	0,00	27,039,60	27,039,60	2,475,90	2,475,90	29,515,50	29,515,50	0,00	0,00	0,00	0,00
Total Cont : 6588 Alte cheltuieli de exploatare	0,00	0,00	739,457,26	739,457,26	105,785,87	105,785,87	845,243,13	845,243,13	0,00	0,00	0,00	0,00

SC FORAJ SONDE SA

Registrul Comertului: J26/349/1995

Codul Fiscal: 4727746

Unitatea SECTIA PRODUCTIE FORAJ SONDE + SC FORAJ SONDE SA + SECTIA MI

**BALANTA DE VERIFICARE SINTETICA**

Data : 31/12/2008

Simbol / Denumire Cont	Sold 01 Ianuarie		Rulaje Precedente		Rulaj Curent		Total Rulaje		Total Sume		Sold Final	
	Debit	Credit	Debit	Credit	Debit	Credit	Debit	Credit	Debit	Credit	Debit	Credit
Total Cont : 658	0,00	0,00	15.366,677,14	15.366,677,14	8.267,131,19	8.267,131,19	23.633,808,33	23.633,808,33	23.633,808,33	23.633,808,33	0,00	0,00
Alte cheltuieli de exploatare									748.246,75	748.246,75	0,00	0,00
665	0,00	0,00	682.148,95	682.148,95	66.097,80	66.097,80	748.246,75	748.246,75	748.246,75	0,00	0,00	
Cheltuieli din diferente de curs valutare											0,00	0,00
666	0,00	0,00	5.607,728,97	5.607,728,97	769.416,35	769.416,35	6.377,145,32	6.377,145,32	6.377,145,32	6.377,145,32	0,00	0,00
Cheltuieli privind dobanzile											0,00	0,00
667	0,00	0,00	-562,11	-562,11	0,00	0,00	-562,11	-562,11	-562,11	-562,11	0,00	0,00
Cheltuieli privind scorurile acordate											0,00	0,00
Total Cont : 681	0,00	0,00	13.883,715,07	13.883,715,07	1.180,334,38	1.180,334,38	15.064,049,45	15.064,049,45	15.064,049,45	15.064,049,45	0,00	0,00
Cheltuieli de exploatare privind amortiz. si vizioanele											0,00	0,00
701	0,00	0,00	27.791,05	27.791,05	0,00	0,00	27.791,05	27.791,05	27.791,05	27.791,05	0,00	0,00
Venturi din vanzarea produselor finite											0,00	0,00
704	0,00	0,00	84.208,352,64	84.208,352,64	11.916,870,57	11.916,870,57	96.125,223,21	96.125,223,21	96.125,223,21	96.125,223,21	0,00	0,00
Venturi din lucrari executate si servicii prestate											0,00	0,00
7062	0,00	0,00	33.260,31	33.260,31	0,00	0,00	33.260,31	33.260,31	33.260,31	33.260,31	0,00	0,00
Venturi din redevente locaii chiri BAZA SPORTIVA											0,00	0,00

Unitatea SECTIA PRODUCTIE FORAJ SONDE + SC FORAJ SONDE SA + SECTIA MI  
BALANTA DE VERIFICARE SINTETICA

Data : 31/12/2008

Simbol / Denumire Cont	Sold 01 Ianuarie		Rulaje Precedente		Rulaj Curent		Total Rulaje		Total Sume		Sold Final	
	Debit	Credit	Debit	Credit	Debit	Credit	Debit	Credit	Debit	Credit	Debit	Credit
7065 Venituri din redevente locatii chirii FORAJ SONDE	0.00	0.00	2,425,594.76	2,425,594.76	1,872,805.68	1,872,805.68	4,298,400.44	4,298,400.44	4,298,400.44	4,298,400.44	0.00	0.00
7066 Venituri din redevente locatii chirii pensiunea Isuica	0.00	0.00	1,144.54	1,144.54	0.00	0.00	1,144.54	1,144.54	1,144.54	1,144.54	0.00	0.00
Total Cont : 706 Venituri din redevente,locatii de gestiune si chirii	0.00	0.00	2,459,999.61	2,459,999.61	1,872,805.68	1,872,805.68	4,332,805.29	4,332,805.29	4,332,805.29	4,332,805.29	0.00	0.00
7070 Venituri din vanzarea marfurilor-St.Forza- depozit	0.00	0.00	12,467,943.24	12,467,943.24	691,477.69	691,477.69	13,159,420.93	13,159,420.93	13,159,420.93	13,159,420.93	0.00	0.00
7071 Venituri din vanzarea marfurilor-St.Forza- azln	0.00	0.00	2,182,180.33	2,182,180.33	149,578.53	149,578.53	2,331,758.86	2,331,758.86	2,331,758.86	2,331,758.86	0.00	0.00
7072 Venituri din vanzarea marfurilor-Mag Drill	0.00	0.00	160,619.12	160,619.12	0.00	0.00	160,619.12	160,619.12	160,619.12	160,619.12	0.00	0.00
7075 Venituri din vanzarea marfurilor-Foraj	0.00	0.00	1,230,482.92	1,230,482.92	44,072.56	44,072.56	1,274,555.48	1,274,555.48	1,274,555.48	1,274,555.48	0.00	0.00
7076 Venituri din vanzarea marfurilor-Baza sportiva	0.00	0.00	8,164.91	8,164.91	0.00	0.00	8,164.91	8,164.91	8,164.91	8,164.91	0.00	0.00

## Unitatea SECTIA PRODUCTIE FORAJ SONDE + SC FORAJ SONDE SA + SECTIA MI

## BALANTA DE VERIFICARE SINTETICA

Data : 31/12/2008

Simbol / Denumire Cont	Sold 01 Ianuarie		Rulaje Precedente		Rulaj Curent		Total Rulaje		Total Sume		Sold Final	
	Debit	Credit	Debit	Credit	Debit	Credit	Debit	Credit	Debit	Credit	Debit	Credit
7077	0,00	0,00	70.980,55	70.980,55	0,00	0,00	70.980,55	70.980,55	70.980,55	70.980,55	0,00	0,00
Venturi din vanzarea marfurilor-Pensunea Emel												
Total Cont : 707	0,00	0,00	16.120.371,07	16.120.371,07	885.128,78	885.128,78	17.005.499,85	17.005.499,85	17.005.499,85	17.005.499,85	0,00	0,00
Venturi din vanzarea marfurilor												
7081	0,00	0,00	177.481,78	177.481,78	7.397,18	7.397,18	184.878,96	184.878,96	184.878,96	184.878,96	0,00	0,00
Venturi din activitati diverse-Foraj												
7083	0,00	0,00	66.094,21	66.094,21	0,00	0,00	66.094,21	66.094,21	66.094,21	66.094,21	0,00	0,00
Venturi din activitati diverse-Baza sportiva												
7084	0,00	0,00	7.455,88	7.455,88	0,00	0,00	7.455,88	7.455,88	7.455,88	7.455,88	0,00	0,00
Venturi din activitati Iurislice												
7086	0,00	0,00	79.883,87	79.883,87	0,00	0,00	79.883,87	79.883,87	79.883,87	79.883,87	0,00	0,00
Venturi din activitati- Pensunea Emel												
Total Cont : 708	0,00	0,00	330.915,74	330.915,74	7.397,18	7.397,18	338.312,92	338.312,92	338.312,92	338.312,92	0,00	0,00
Venturi din activitati diverse												
711	0,00	0,00	16.503.365,33	16.503.365,33	6.964.569,84	6.964.569,84	23.467.935,17	23.467.935,17	23.467.935,17	23.467.935,17	0,00	0,00
Varata stocurilor												

SC FORAJ SONDE SA

Registrul Comertului: J26/349/1995

Codul Fiscal: 4727746

Unitatea SECTIA PRODUCTIE FORAJ SONDE + SC FORAJ SONDE SA + SECTIA MI

**BALANTA DE VERIFICARE SINTETICA**

Data : 31/12/2008

Simbol / Denumire Cont	Sold 01 Ianuarie		Rulaje Precedente		Rulaj Curent		Total Rulaje		Total Sume		Sold Final	
	Debit	Credit	Debit	Credit	Debit	Credit	Debit	Credit	Debit	Credit	Debit	Credit
722 Venituri din productia de imobilizari corporale	0,00	0,00	1.825.940,90	1.825.940,90	146.372,85	146.372,85	1.972.313,75	1.972.313,75	1.972.313,75	1.972.313,75	0,00	0,00
7581 Venituri din despagubiri, amenzii si penalizari	0,00	0,00	3.519,00	3.519,00	3.019,68	3.019,68	6.538,68	6.538,68	6.538,68	6.538,68	0,00	0,00
7582 Venituri din donatii si subventii primite	0,00	0,00	1.805,74	1.805,74	0,00	0,00	1.805,74	1.805,74	1.805,74	1.805,74	0,00	0,00
7583 Venituri din vanzarea activelor si alte operatii de capital	0,00	0,00	18.419,375,39	18.419,375,39	57.641,87	57.641,87	18.477,017,26	18.477,017,26	18.477,017,26	18.477,017,26	0,00	0,00
7584 Venituri din subventii pentru investitii	0,00	0,00	290,165,95	290,165,95	1.025,72	1.025,72	291,191,67	291,191,67	291,191,67	291,191,67	0,00	0,00
7585 Alte venituri din explicatare (plus de inventar)	0,00	0,00	1.192,041,38	1.192,041,38	1.849,841,94	1.849,841,94	3.041,883,32	3.041,883,32	3.041,883,32	3.041,883,32	0,00	0,00
7586 Venituri din diferente de curs valutar	0,00	0,00	1.093,214,89	1.093,214,89	7.673,67	7.673,67	1.100,888,56	1.100,888,56	1.100,888,56	1.100,888,56	0,00	0,00
7588 Alte venituri din exploatare	0,00	0,00	0,00	0,00	0,00	0,00	0,00	0,00	0,00	0,00	0,00	0,00

**Unitatea SECTIA PRODUCTIE FORAJ SONDE + SC FORAJ SONDE SA + SECTIA MI  
BALANTA DE VERIFICARE SINTETICA**

Data : 31/12/2008

Simbol / Denumire Cont	Sold 01 Ianuarie		Rulaje Precedente		Rulaj Curent		Total Rulaje		Total Sume		Sold Final	
	Debit	Credit	Debit	Credit	Debit	Credit	Debit	Credit	Debit	Credit	Debit	Credit
Total Cont : 758	0,00	0,00	21.000,122,35	21.000,122,35	2.086,270,92	2.086,270,92	23.086,393,27	23.086,393,27	23.086,393,27	23.086,393,27	0,00	0,00
Alte venituri din exploatare												
765	0,00	0,00	67.375,98	67.375,98	67.795,24	67.795,24	135.171,22	135.171,22	135.171,22	135.171,22	0,00	0,00
Venturi din diferente de curs valutare												
766	0,00	0,00	63.261,43	63.261,43	10.647,62	10.647,62	73.909,05	73.909,05	73.909,05	73.909,05	0,00	0,00
Venturi din dobanzi												
767	0,00	0,00	568.946,12	568.946,12	2.741,52	2.741,52	571.687,64	571.687,64	571.687,64	571.687,64	0,00	0,00
Venturi din sconturi obtinute												
78141	0,00	0,00	4.919,51	4.919,51	1.157,78	1.157,78	6.077,29	6.077,29	6.077,29	6.077,29	0,00	0,00
Venturi din proviz pt deprec. activ circuli impozabile												
78142	0,00	0,00	2.108,37	2.108,37	496,20	496,20	2.604,57	2.604,57	2.604,57	2.604,57	0,00	0,00
Venturi din proviz pt deprec. activ circuli impozabile												
Total Cont : 7814	0,00	0,00	7.027,88	7.027,88	1.653,98	1.653,98	8.681,86	8.681,86	8.681,86	8.681,86	0,00	0,00
Venturi din provizioane pt deprecierea activelor circulante												
Total Cont : 781	0,00	0,00	7.027,88	7.027,88	1.653,98	1.653,98	8.681,86	8.681,86	8.681,86	8.681,86	0,00	0,00
Venturi din provizioane privind activitatea de exploatare												

SC FORAJ SONDE SA

Registrul Comertului: J26/349/1995

Codul Fiscal: 4727746

UNITATEA SECTIA PRODUCTIE FORAJ SONDE + SC FORAJ SONDE SA + SECTIA MI

### BALANTA DE VERIFICARE SINTETICA

Data : 31/12/2008

Simbol / Denumire Cont	Sold 01 Ianuarie		Rulaje Precedente		Rulaj Curent		Total Rulaje		Total Sume		Sold Final		
	Debit	Credit	Debit	Credit	Debit	Credit	Debit	Credit	Debit	Credit	Debit	Credit	
	169,150,978.82		1,654,001,529.10		198,004,274.47		1,852,005,803.57	2,021,156,782.39		185,094,660.40		185,094,660.40	
<b>Totaluri :</b>		169,150,978.82		1,654,001,529.10		198,004,274.47		1,852,005,803.57	2,021,156,782.39		185,094,660.40		185,094,660.40

DIRECTOR GENERAL, Director Financiar,

Contabil Sef,

INTOCMIT, SEF SERVICIU  
CONTABILITATE




SC FORAJ SONDE SA TG.MURES  
STR.ROMULUS GUGA NR.1

BUGETUL DE VENITURI SI CHELTUIELI  
pe anul 2008-2009

- RON -

Nr. art	Indicatori	Realizat 2008	PLAN AN 2009	Trim.			
				I	II	III	IV
1.	TOTAL VENITURI	167.137,042	217.278,155	54.319,539	43.455,631	39.827,086	79.675,899
	1.1. Venituri din exploatare	166.356,274	216.263,156	54.065,789	43.252,631	39.641,037	79.303,699
	- venit din vânz. mrfuri	17.005,500	22.107,150	5.526,788	4.421,430	4.052,241	8.106,692
	- produse vandute	100.824,132	131.071,372	32.767,843	26.214,274	24.025,382	48.063,872
	- altele	48.526,642	63.084,635	15.771,159	12.616,927	11.563,414	23.133,136
	1.2. Venituri financiare	780,768	1.014,998	253,750	203,000	186,049	372,200
	1.3. Venituri excepționale		0	0	0	0	0
	TOTAL CHELTUIELI	165.039,690	214.551,597	53.637,899	42.910,319	39.327,308	78.676,071
2.	2.1. Chelt. pt. exploatare	157.914,860	205.289,318	51.322,330	41.057,864	37.629,532	75.279,593
	- chelt. privind mrfuri	15.968,326	20.758,824	5.189,706	4.151,765	3.805,092	7.612,261
	- chelt. materiale	35.804,689	46.546,096	11.636,524	9.309,219	8.531,899	17.068,453
	- chelt. cu impozite, taxe	772,440	1.004,172	251,043	200,834	184,065	368,230
	- chelt. cu personalul	17.246,064	22.419,883	5.604,971	4.483,977	4.109,565	8.221,371
	- altele	88.193,341	114.560,343	28.640,086	22.912,069	20.998,911	42.009,278
	2.2. Chelt. financiare	7.124,830	9.262,279	2.315,570	1.852,456	1.697,776	3.396,478
	2.3. Chelt. excepționale		0	0	0	0	0
3.	PROFIT BRUT	2.097,352	2.726,558	681,639	545,312	499,778	999,829
5.	IMPOZIT PE PROFIT	0	0	0	0	0	0
	PROFIT NET	2.097,352	2.726,558	681,639	545,312	499,778	5.942,686
6.	CREDITE BANCARE	65.348,918	47.086,327	11.771,581	11,771,581	11,771,581	11,771,584

DIRECTOR GENERAL,  
ing. Aron Vasile



DIRECTOR GEN. ADJ. ECON.,  
ec. Calian Marinela